



SECRETARÍA DE LA
CONTRALORÍA

**Evaluación de la Gestión a
los Programas Presupuestarios 2018**
Coordinación General de Contraloría Social,
Participación y Evaluación

MUSEOS PUEBLA

Informe de Evaluación Primer Trimestre 2018

Dirección de Participación y Evaluación
mayo 2018



Evaluación de la Gestión a los Programas Presupuestarios Ejercicio 2018

Institución: **112 MUSEOS PUEBLA**

Cumplimiento de la Institución:

***Sin calificación al periodo evaluado**



Programa Presupuestario: 1
Indicadores: 3
Actividades: 6

PROGRAMA PRESUPUESTARIO EVALUADO 2018

Programa Presupuestario (PP)

E153	Administración y Promoción de Museos		
	Indicadores	Actividades	Evidencia

Total:	
Evaluados al 1er. Trimestre	
Bueno:	
Regular:	
Bajo	Incumplimiento:
	Excedido:





3	6	<i>Sin evidencia</i>
0	2	
0	1	
0	0	
0	0	
0	1	

Cumplimiento (20%/60%/20%)
Nivel de Cumplimiento del PP (%)





	50.97%	0.00%
*Sin calificación al periodo evaluado		

Nivel de Cumplimiento de Indicadores y Actividades

De las 2 actividades evaluadas, 1 tienen nivel de cumplimiento "**bueno**" y 1 se encuentra penalizada por resultado "**excedido**".

<i>Indicadores Evaluados</i>			
No.	Porcentaje	Nivel de Cumplimiento	Semáforo
0	0.00%	Bueno (95-115%)	
0	0.00%	Regular (90-94%)	
0	0.00%	Incumplimiento (0-89%)	
0	0.00	Excedido (+ de 115%)	

0

<i>Actividades Evaluadas</i>			
No.	Porcentaje	Nivel de Cumplimiento	Semáforo
1	50.00%	Bueno (95-115%)	
0	0.00%	Regular (90-94%)	
0	0.00%	Incumplimiento (0-89%)	
1	50.00 %	Excedido (+ de 115%)	

2

Nivel de Cumplimiento de la Gestión del Programa Presupuestario

E153 S/Calif

95 - 115.9 % Bueno 90-94.9 % Regular 0-89.9% Incumplimiento - de 116% Excedido

Indicadores Evaluados

No. UR	UNIDAD RESPONSABLE	COMPONENTE	INDICADOR	No Variable	Descripción Variable	PROGRAMADO					Meta Programada		REALIZADO					Meta Realizada		CUMPLIMIENTO (%)	NIVEL DE CUMPLIMIENTO (%)
						TRIMESTRE 1	TRIMESTRE 2	TRIMESTRE 3	TRIMESTRE 4	TOTAL	Valor Absoluto	%	TRIMESTRE 1	TRIMESTRE 2	TRIMESTRE 3	TRIMESTRE 4	TOTAL	Valor Absoluto	%		
0MUP	MUSEOS PUEBLA	CONSERVACION DEL ACERVO HISTORICO Y CULTURAL DOCUMENTAL DE LA ENTIDAD REALIZADO.	PORCENTAJE DE CUMPLIMIENTO DE ACCIONES DE CONSERVACION REALIZADAS AL ACERVO HISTORICO Y CULTURAL DOCUMENTAL.	1	ACCIONES DE CONSERVACION REALIZADAS.	0	20	0	30	50			10	0	0	0	10				
0MUP	MUSEOS PUEBLA	CONSERVACION DEL ACERVO HISTORICO Y CULTURAL DOCUMENTAL DE LA ENTIDAD REALIZADO.	PORCENTAJE DE CUMPLIMIENTO DE ACCIONES DE CONSERVACION REALIZADAS AL ACERVO HISTORICO Y CULTURAL DOCUMENTAL.	2	TOTAL DE ACCIONES DE CONSERVACION PROGRAMADAS A REALIZAR.	0	50	0	50	50			50	0	0	0	50	20.00		SP	
0MUP	MUSEOS PUEBLA	EXPOSICIONES CULTURALES Y ARTISTICAS EN LOS MUSEOS DE LA ENTIDAD REALIZADAS.	PORCENTAJE DE EXPOSICIONES REALIZADAS EN LOS MUSEOS DE LA ENTIDAD	1	NÚMERO DE EXPOSICIONES ARTÍSTICAS Y CULTURALES PRESENTADAS.	0	7	0	8	15			27	0	0	0	27				
0MUP	MUSEOS PUEBLA	EXPOSICIONES CULTURALES Y ARTISTICAS EN LOS MUSEOS DE LA ENTIDAD REALIZADAS.	PORCENTAJE DE EXPOSICIONES REALIZADAS EN LOS MUSEOS DE LA ENTIDAD	2	TOTAL DE EXPOSICIONES REGISTRADAS A REALIZAR.	0	15	0	15	15			15	0	0	0	15	180.00		SP	
0MUP	MUSEOS PUEBLA	PROGRAMAS DE MANTENIMIENTO A LOS MUSEOS REALIZADOS.	PORCENTAJE DE PROGRAMAS DE MANTENIMIENTO A LOS MUSEOS DE LA ENTIDAD REALIZADOS.	1	PROGRAMAS DE MANTENIMIENTO REALIZADOS	0	4	0	4	8			0	0	0	0	0				
0MUP	MUSEOS PUEBLA	PROGRAMAS DE MANTENIMIENTO A LOS MUSEOS REALIZADOS.	PORCENTAJE DE PROGRAMAS DE MANTENIMIENTO A LOS MUSEOS DE LA ENTIDAD REALIZADOS.	2	TOTAL PROGRAMAS DE MANTENIMIENTO A LOS MUSEOS PLANIFICADOS.	0	8	0	8	8			0	0	0	0	0			SP	

Actividades Evaluadas del Programa Presupuestario:

E153

 95 – 115.9 % Bueno

 90- 94.9% Regular

 0-89.9% Incumplimiento

 ≥ de 116% Excedido

No. UR	UNIDAD RESPONSABLE	COMPONENTE	ACTIVIDAD	PROGRAMADO					REALIZADO					CUMPLIMIENTO (%)	NIVEL DE CUMPLIMIENTO (%)
				TRIMESTRE 1	TRIMESTRE 2	TRIMESTRE 3	TRIMESTRE 4	TOTAL	TRIMESTRE 1	TRIMESTRE 2	TRIMESTRE 3	TRIMESTRE 4	TOTAL		
OMUP	MUSEOS PUEBLA	CONSERVACION DEL ACERVO HISTORICO Y CULTURAL DOCUMENTAL DE LA ENTIDAD REALIZADO.	REALIZAR TRABAJOS DE RESTAURACION Y MANTENIMIENTO A 50 OBRAS DE ARTE DE LOS MUSEOS DEL ESTADO.	0	25	0	25	50	10	0	0	0	10	SP	
OMUP	MUSEOS PUEBLA	CONSERVACION DEL ACERVO HISTORICO Y CULTURAL DOCUMENTAL DE LA ENTIDAD REALIZADO.	REALIZAR 150 REGISTROS DEL ACERVO CULTURAL DE LOS MUSEOS PARA LA ACTUALIZACION DE LOS CATALOGOS DE OBRA PARA FORTALECER Y PRESERVAR LA RIQUEZA CULTURAL DEL ESTADO.	0	75	0	75	150	0	0	0	0	0	SP	
OMUP	MUSEOS PUEBLA	EXPOSICIONES CULTURALES Y ARTISTICAS EN LOS MUSEOS DE LA ENTIDAD REALIZADAS.	REALIZAR 50 EXPOSICIONES EN LOS MUSEOS DEL ESTADO, PARA FORTALECER Y DIFUNDIR ACERVO CULTURAL A TRAVES DEL USO DE TABLETAS ELECTRONICAS.	6	7	6	6	25	27	0	0	0	27	450.00	69.90
OMUP	MUSEOS PUEBLA	EXPOSICIONES CULTURALES Y ARTISTICAS EN LOS MUSEOS DE LA ENTIDAD REALIZADAS.	ELABORAR 2000 FOLLETOS INFORMATIVOS DE LOS MUSEOS DEL ESTADO, PARA DIFUNDIR Y PRESERVAR EL PATRIMONIO HISTORICO Y CULTURAL A LOS VISITANTES.	500	500	500	500	2,000	500	0	0	0	500	100.00	100.00
OMUP	MUSEOS PUEBLA	EXPOSICIONES CULTURALES Y ARTISTICAS EN LOS MUSEOS DE LA ENTIDAD REALIZADAS.	REALIZAR 500 ACTUALIZACIONES A LA PAGINA DE LOS MUSEOS EN REDES SOCIALES PARA PROMOVER LAS ACTIVIDADES QUE SE REALIZAN EN LOS ESPACIOS MUSEISTICOS Y DIFUNDIR EL PATRIMONIO CULTURAL.	0	250	0	250	500	280	0	0	0	280	SP	
OMUP	MUSEOS PUEBLA	PROGRAMAS DE MANTENIMIENTO A LOS MUSEOS REALIZADOS.	REALIZAR 12 ACCIONES DE MANTENIMIENTO A LOS MUSEOS.	0	6	0	6	12	0	0	0	0	0	SP	



Población atendida en el trimestre:

No. de Municipios Beneficiados:



0

Rango de Edad

N/D

0 - 18

19 - 30

31 - 40

41 - 50

Más de 50

Incluye población indígena:

Si



0

No específico

No



No aplica



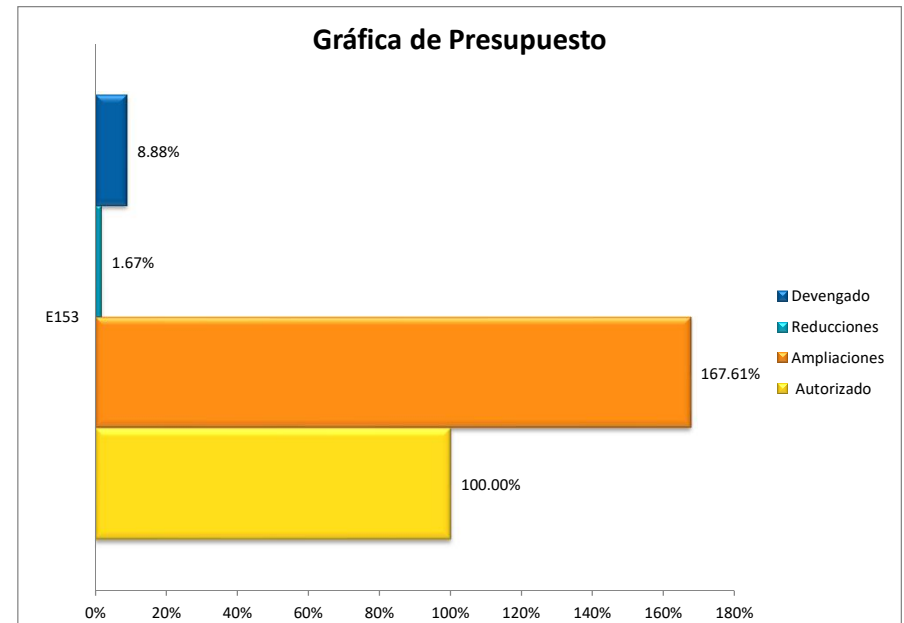
Comportamiento de las metas

Observaciones	Recomendaciones
<p>1. Se identifica 1 actividad que presenta nivel de cumplimiento superior a 115%.</p>	<p>1. Realizar el análisis del comportamiento de las metas y/o las gestiones administrativas que permitan ajustar el número de acciones comprometidas ante la Secretaría de Finanzas y Administración, considerando datos históricos, con el propósito de reducir la brecha entre las acciones programadas y los resultados de evaluación, para fortalecer el proceso de planeación y ejecución del ejercicio fiscal 2018.</p>



Presupuesto Devengado

No.	PROGRAMA PRESUPUESTARIO	ANUAL AUTORIZADO	AMPLIACIONES	REDUCCIONES	PRESUPUESTO DEVENGADO
		33,294,965.00			
1	E153	33,294,965.00	55,806,211.97	556,267.27	7,860,395.34





Observaciones

Se recomienda revisar la redacción de la actividad: Actividad 1.1: "REALIZAR 50 EXPOSICIONES EN LOS MUSEOS DEL ESTADO, PARA FORTALECER Y DIFUNDIR ACERVO CULTURAL A TRAVES DEL USO DE TABLETAS ELECTRONICAS." ya que su programación suma 27, y en el primer trimestre se encuentra excedida la meta.