



SECRETARÍA DE LA
CONTRALORÍA
GOBIERNO DE PROGRESO

**Evaluación de la Gestión a
los Programas Presupuestarios 2018**
Coordinación General de Contraloría Social,
Participación y Evaluación

MUSEOS PUEBLA

Informe de Evaluación Segundo Trimestre 2018

Dirección de Participación y Evaluación
agosto 2018

Institución: **112 MUSEOS PUEBLA**

Cumplimiento de la Institución: **91.20%**

90 – 115.9 % Bueno
 70 – 89.9 % Regular
 0 – 69.9 % Bajo
 N/A No Aplica



Programa Presupuestario: 1
Indicadores: 3
Actividades: 6





PROGRAMA PRESUPUESTARIO EVALUADO 2018

Programa Presupuestario (PP)	E153	Administración y Promoción de Museos		
	Indicadores	Actividades	Evidencia	
Total:	3	6	<i>Validada</i>	
Evaluados al 2do. Trimestre	3	6		
Bueno:	3	5		
Regular:	0	0		
Bajo	0	1		
Incumplimiento:	0	0		
Excedido:				
Cumplimiento (20%/60%/20%)	20.00%	51.20%	20.00%	
Nivel de Cumplimiento del PP (%)	91.20%			





Nivel de Cumplimiento de Indicadores y Actividades

De los **3** indicadores evaluados, **3** tienen nivel de cumplimiento "**bueno**".

De las **6** actividades evaluadas, **5** tienen nivel de cumplimiento "**bueno**" y **1** presenta "**incumplimiento**".

<i>Indicadores Evaluados</i>			
No.	Porcentaje	Nivel de Cumplimiento	Semáforo
3	100.00%	Bueno (95-115%)	
0	0.00%	Regular (90-94%)	
0	0.00%	Incumplimiento (0-89%)	
0	0.00	Excedido (+ de 115%)	

3

<i>Actividades Evaluadas</i>			
No.	Porcentaje	Nivel de Cumplimiento	Semáforo
5	83.33%	Bueno (95-115%)	
0	0.00%	Regular (90-94%)	
1	16.67%	Incumplimiento (0-89%)	
0	0.00	Excedido (+ de 115%)	

6

Nivel de Cumplimiento de la Gestión del Programa Presupuestario

■ 95 - 115.9 % Bueno
 ■ 90- 94.9 % Regular
 ■ 0-89.9% Incumplimiento
 ■ de 116% Excedido

Indicadores Evaluados

No. UR	UNIDAD RESPONSABLE	COMPONENTE	INDICADOR	No. Variable	Descripción Variable	PROGRAMADO					Meta Programada		REALIZADO					Meta Realizada		CUMPLIMIENTO (%)	NIVEL DE CUMPLIMIENTO (%)
						TRIMESTRE 1	TRIMESTRE 2	TRIMESTRE 3	TRIMESTRE 4	TOTAL	Valor Absoluto	%	TRIMESTRE 1	TRIMESTRE 2	TRIMESTRE 3	TRIMESTRE 4	TOTAL	Valor Absoluto	%		
OMUP	MUSEOS PUEBLA	CONSERVACION DEL ACERVO HISTORICO Y CULTURAL DOCUMENTAL DE LA ENTIDAD REALIZADO.	PORCENTAJE DE CUMPLIMIENTO DE ACCIONES DE CONSERVACION REALIZADAS AL ACERVO HISTORICO Y CULTURAL DOCUMENTAL.	1	ACCIONES DE CONSERVACION REALIZADAS.	0	20	0	30	50			10	15	0	0	25				
OMUP	MUSEOS PUEBLA	CONSERVACION DEL ACERVO HISTORICO Y CULTURAL DOCUMENTAL DE LA ENTIDAD REALIZADO.	PORCENTAJE DE CUMPLIMIENTO DE ACCIONES DE CONSERVACION REALIZADAS AL ACERVO HISTORICO Y CULTURAL DOCUMENTAL.	2	TOTAL DE ACCIONES DE CONSERVACION PROGRAMADAS A REALIZAR.	0	50	0	50	50	40.00		50	50	0	0	50	50.00		125.00	100.00
OMUP	MUSEOS PUEBLA	EXPOSICIONES CULTURALES Y ARTISTICAS EN LOS MUSEOS DE LA ENTIDAD REALIZADAS.	PORCENTAJE DE EXPOSICIONES REALIZADAS EN LOS MUSEOS DE LA ENTIDAD	1	NÚMERO DE EXPOSICIONES ARTÍSTICAS Y CULTURALES PRESENTADAS.	0	7	0	8	15			27	10	0	0	37				
OMUP	MUSEOS PUEBLA	EXPOSICIONES CULTURALES Y ARTISTICAS EN LOS MUSEOS DE LA ENTIDAD REALIZADAS.	PORCENTAJE DE EXPOSICIONES REALIZADAS EN LOS MUSEOS DE LA ENTIDAD	2	TOTAL DE EXPOSICIONES REGISTRADAS A REALIZAR.	0	15	0	15	15	46.67		15	15	0	0	15	246.67		528.57	100.00
OMUP	MUSEOS PUEBLA	PROGRAMAS DE MANTENIMIENTO A LOS MUSEOS REALIZADOS.	PORCENTAJE DE PROGRAMAS DE MANTENIMIENTO A LOS MUSEOS DE LA ENTIDAD REALIZADOS.	1	PROGRAMAS DE MANTENIMIENTO REALIZADOS	0	4	0	4	8			0	4	0	0	4				
OMUP	MUSEOS PUEBLA	PROGRAMAS DE MANTENIMIENTO A LOS MUSEOS REALIZADOS.	PORCENTAJE DE PROGRAMAS DE MANTENIMIENTO A LOS MUSEOS DE LA ENTIDAD REALIZADOS.	2	TOTAL PROGRAMAS DE MANTENIMIENTO A LOS MUSEOS PLANIFICADOS.	0	8	0	8	8	50.00		0	8	0	0	8	50.00		100.00	100.00

Actividades Evaluadas del Programa Presupuestario:

E153

 95 – 115.9 % Bueno

 90- 94.9% Regular

 0-89.9% Incumplimiento

 > de 116% Excedido

No. UR	UNIDAD RESPONSABLE	COMPONENTE	ACTIVIDAD	PROGRAMADO					REALIZADO					CUMPLIMIENTO (%)	NIVEL DE CUMPLIMIENTO (%)
				TRIMESTRE 1	TRIMESTRE 2	TRIMESTRE 3	TRIMESTRE 4	TOTAL	TRIMESTRE 1	TRIMESTRE 2	TRIMESTRE 3	TRIMESTRE 4	TOTAL		
OMUP	MUSEOS PUEBLA	CONSERVACION DEL ACERVO HISTORICO Y CULTURAL DOCUMENTAL DE LA ENTIDAD REALIZADO.	REALIZAR TRABAJOS DE RESTAURACION Y MANTENIMIENTO A 50 OBRAS DE ARTE DE LOS MUSEOS DEL ESTADO.	0	25	0	25	50	10	15	0	0	25	100.00	100.00
OMUP	MUSEOS PUEBLA	CONSERVACION DEL ACERVO HISTORICO Y CULTURAL DOCUMENTAL DE LA ENTIDAD REALIZADO.	REALIZAR 150 REGISTROS DEL ACERVO CULTURAL DE LOS MUSEOS PARA LA ACTUALIZACION DE LOS CATALOGOS DE OBRA PARA FORTALECER Y PRESERVAR LA RIQUEZA CULTURAL DEL ESTADO.	0	75	0	75	150	0	0	0	0	0	0.00	0.00
OMUP	MUSEOS PUEBLA	EXPOSICIONES CULTURALES Y ARTISTICAS EN LOS MUSEOS DE LA ENTIDAD REALIZADAS.	REALIZAR 50 EXPOSICIONES EN LOS MUSEOS DEL ESTADO, PARA FORTALECER Y DIFUNDIR ACERVO CULTURAL A TRAVES DEL USO DE TABLETAS ELECTRONICAS.	6	7	6	6	25	27	10	0	0	37	284.62	100.00
OMUP	MUSEOS PUEBLA	EXPOSICIONES CULTURALES Y ARTISTICAS EN LOS MUSEOS DE LA ENTIDAD REALIZADAS.	ELABORAR 2000 FOLLETOS INFORMATIVOS DE LOS MUSEOS DEL ESTADO, PARA DIFUNDIR Y PRESERVAR EL PATRIMONIO HISTORICO Y CULTURAL A LOS VISITANTES.	500	500	500	500	2,000	500	500	0	0	1,000	100.00	100.00
OMUP	MUSEOS PUEBLA	EXPOSICIONES CULTURALES Y ARTISTICAS EN LOS MUSEOS DE LA ENTIDAD REALIZADAS.	REALIZAR 500 ACTUALIZACIONES A LA PAGINA DE LOS MUSEOS EN REDES SOCIALES PARA PROMOVER LAS ACTIVIDADES QUE SE REALIZAN EN LOS ESPACIOS MUSEISTICOS Y DIFUNDIR EL PATRIMONIO CULTURAL.	0	250	0	250	500	280	0	0	0	280	112.00	112.00
OMUP	MUSEOS PUEBLA	PROGRAMAS DE MANTENIMIENTO A LOS MUSEOS REALIZADOS.	REALIZAR 12 ACCIONES DE MANTENIMIENTO A LOS MUSEOS.	0	6	0	6	12	0	6	0	0	6	100.00	100.00

Población atendida en el trimestre:

No. de Municipios Beneficiados:



0

Rango de Edad

N/D

0 - 18

19 - 30

31 - 40

41 - 50

Más de 50

Incluye población indígena:



0

No específico

Si

No

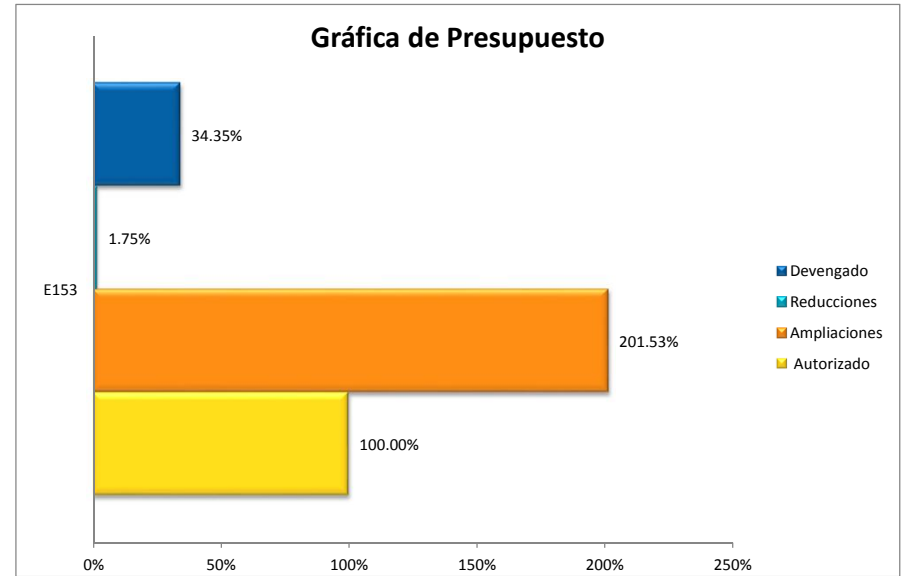


No aplica

Presupuesto Devengado

No.	PROGRAMA PRESUPUESTARIO	ANUAL AUTORIZADO	AMPLIACIONES	REDUCCIONES	PRESUPUESTO DEVENGADO
		33,294,965.00			
1	E153	33,294,965.00	67,100,213.71	582,767.27	34,288,253.27

Gráfica de Presupuesto



Comportamiento de las metas

Observaciones	Recomendaciones
<p>1. Se identifican 1 actividades que presentan nivel de cumplimiento inferior a 90%.</p>	<p>1. Realizar el análisis del comportamiento de las metas y/o las gestiones administrativas que permitan ajustar el número de acciones comprometidas ante la Secretaría de Finanzas y Administración, con el propósito de reducir la brecha entre las acciones programadas y los resultados de la evaluación, para fortalecer el proceso de ejecución del ejercicio fiscal 2018 y de programación 2019.</p>
<p>2. Se identifican 1 actividades que presentan nivel de cumplimiento superior a 115%. De acuerdo a lo establecido en el numeral Décimo Segundo de los Lineamientos Generales para la evaluación de la gestión a los Programas Presupuestarios, la Dirección de Participación y Evaluación realizó una excepción al criterio de penalización considerando la naturaleza de la actividad programada.</p>	<p>2. Realizar el análisis del comportamiento de las metas y/o las gestiones administrativas que permitan ajustar el número de acciones comprometidas ante la Secretaría de Finanzas y Administración, considerando datos históricos, con el propósito de reducir la brecha entre las acciones programadas y los resultados de evaluación, para fortalecer el proceso de ejecución del ejercicio fiscal 2018 y de programación 2019.</p>
<p>3. Se identifican 2 indicadores de componente que presentan nivel de cumplimiento superior a 115%. De acuerdo a lo establecido en el numeral Décimo Segundo de los Lineamientos Generales para la evaluación de la gestión a los Programas Presupuestarios, la Dirección de Participación y Evaluación realizó una excepción al criterio de penalización considerando la naturaleza de la actividad programada.</p>	<p>3. Realizar el análisis del comportamiento de las metas y/o las gestiones administrativas que permitan ajustar el número de acciones comprometidas ante la Secretaría de Finanzas y Administración, considerando datos históricos, con el propósito de reducir la brecha entre las acciones programadas y los resultados de evaluación, para fortalecer el proceso ejecución del ejercicio fiscal 2018 y de programación 2019.</p>

Justificación a cumplimiento menor al 90%.

No.	PP	Actividad	U.R.	Justificación de la Dependencia / Entidad
1	E153	REALIZAR 150 REGISTROS DEL ACERVO CULTURAL DE LOS MUSEOS PARA LA ACTUALIZACION DE LOS CATALOGOS DE OBRA PARA FORTALECER Y PRESERVAR LA RIQUEZA CULTURAL DEL ESTADO.	OMUP	Se registraron 75 piezas de las colecciones del Museo Regional Casa de Alfeñique.

Justificación a cumplimiento mayor al 115.99%.

No.	PP	Actividad	U.R.	Justificación de la Dependencia / Entidad
1	E153	REALIZAR 50 EXPOSICIONES EN LOS MUSEOS DEL ESTADO, PARA FORTALECER Y DIFUNDIR ACERVO CULTURAL A TRAVES DEL USO DE TABLETAS ELECTRONICAS.	OMUP	<p>En el trimestre que se informa se realizaron 10 exposiciones en los siguientes museos: Inversión de escena No. 2, Museo Internacional del Barroco, Cuba RGB Judith Tiburcio, Fototeca Juan C. Méndez, Reinterpretarte, Casa de la Cultura de Puebla Pedro Ángel Palou, Ser Neobarroco, La Puebla del Siglo XXI Museo Regional de Cholula y Museo Internacional del Barroco, Los Héroes Regresan a Casa Museo Regional de la Revolución Mexicana, Los Motores Superhéroes, Museo del Automóvil, Arquitectura y espacio Público, Museo Regional de Cholula y Celebrare 475 años del traslado de la Diócesis, Galería Tesoros de Catedral.</p>

Justificación a cumplimiento mayor al 115.99%.

No.	PP	Indicador	U.R.	Justificación de la Dependencia / Entidad
1	E153	PORCENTAJE DE EXPOSICIONES REALIZADAS EN LOS MUSEOS DE LA ENTIDAD	OMUP	<p>En el trimestre que se informa se realizaron 10 exposiciones en los siguientes museos: Inversión de escena No. 2, Museo Internacional del Barroco, Cuba RGB Judith Tiburcio, Fototeca Juan C. Méndez, Reinterpretarte, Casa de la Cultura de Puebla Pedro Ángel Palou, Ser Neobarroco, La Puebla del Siglo XXI Museo Regional de Cholula y Museo Internacional del Barroco,</p> <p>Los Héroes Regresan a Casa Museo Regional de la Revolución Mexicana, Los Motores Superhéroes, Museo del Automóvil, Arquitectura y espacio Público, Museo Regional de Cholula y Celebrare 475 años del traslado de la Diócesis, Galería Tesoros de Catedral.</p>
2	E153	PORCENTAJE DE CUMPLIMIENTO DE ACCIONES DE CONSERVACION REALIZADAS AL ACERVO HISTORICO Y CULTURAL DOCUMENTAL.	OMUP	<p>Se restauraron 15 obras de los siguientes museos:</p> <p>1 del Museo de la música Mexicana Rafael Tovar y de Teresa</p> <p>2 de la Casa de la Música de Viena en Puebla</p> <p>12 Galería Tesoros de Catedral.</p>