

SECRETARÍA DE LA
CONTRALORÍA

**Evaluación de la Gestión a
los Programas Presupuestarios 2018**
Coordinación General de Contraloría Social,
Participación y Evaluación

MUSEOS PUEBLA

Informe de Evaluación Cuarto Trimestre 2018

**Dirección de Participación y Evaluación
enero 2019**

Institución: 112 MUSEOS PUEBLA

Cumplimiento de la Institución: 101.46%

90 - 115.9 % Bueno 70 - 89.9 % Regular 0 - 69.9 % Bajo N/A No Aplica

Programa Presupuestario: 1 /
Indicadores: 3 /
Actividades: 7 /

PROGRAMA PRESUPUESTARIO EVALUADO 2018

Programa Presupuestario (PP)

Total:	
Evaluados al Ao. Trimestre:	
Bueno:	
Regular:	
Incumplimiento:	
Bajo	
Excedido:	
Cumplimiento (20%/60%/20%)	
Nivel de Cumplimiento del PP (%)	





E153	ADMINISTRACION Y PROMOCION DE MUSEOS	
Indicadores	Actividades	Evidencia

3 /	7 /	Validada
3 /	7 /	
3 /	7 /	
0	0	
0	0	
0 /	0	
20.27%	61.19%	20.00%
101.46%		





Nivel de Cumplimiento de Indicadores y Actividades

De los 3 indicadores evaluados, 3 tienen un nivel de cumplimiento "bueno".

De las 7 actividades evaluadas, 7 tienen nivel de cumplimiento "bueno".

Indicadores Evaluados				
No.	Porcentaje	Nivel de Cumplimiento	Semáforo	
3	100.00%	Bueno (95-115%)		
0	0.00%	Regular (90-94%)		
0	0.00%	Incumplimiento (0-89%)		
0	0.00	Excedido (+ de 115%)		

3

Actividades Evaluadas				
No.	Porcentaje	Nivel de Cumplimiento	Semáforo	
7	100.00%	Bueno (95-115%)		
0	0.00%	Regular (90-94%)		
0	0.00%	Incumplimiento (0-89%)		
0	0.00	Excedido (+ de 115%)		

7

Nivel de Cumplimiento de la Gestión del Programa Presupuestario

E183 101.46

%

SE-6438 Regio/Arq 0-0108 Encargado/a

Nivel de Evaluación	Indicador	Descripción	Categoría	Ejecución				Presupuesto				Total	%			
				Realizado	Programado	Completado	Cancelado	Asignado	Cometido	Cancelado	Reservado					
0	1	EXPOSICIONES CULTURALES Y ARTÍSTICAS PORCENTAJE DE EXPOSICIONES REALIZADAS EN LOS MUSEOS DE LA ENTIDAD	1	0	0	0	0	7	0	8	15	27	10	6	8	100.00
0	2	EXPOSICIONES CULTURALES Y ARTÍSTICAS PORCENTAJE DE EXPOSICIONES REALIZADAS EN LOS MUSEOS DE LA ENTIDAD	2	0	0	0	0	15	0	15	15	100.00	15	15	15	100.00
0	1	CONSERVACION DEL ACERVO HISTORICO Y CULTURAL DOCUMENTAL DE LA ENTIDAD REALIZADO	1	0	0	0	0	20	0	30	50	10	15	0	27	52
0	2	CONSERVACION DEL ACERVO HISTORICO Y CULTURAL DOCUMENTAL DE LA ENTIDAD REALIZADO	2	0	0	0	0	50	0	50	50	100.00	50	50	50	100.00
0	1	PROGRAMAS DE MANTENIMIENTO A LOS MUSEOS REALIZADOS	1	0	0	0	0	4	0	4	8	0	4	0	4	8
0	2	PROGRAMAS DE MANTENIMIENTO A LOS MUSEOS REALIZADOS	2	0	0	0	0	8	0	8	8	100.00	0	8	0	8

Actividades Evaluadas del Programa Presupuestario:

E153

95-1113-34-Ejercicio

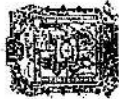
80-4428 Regular

0-40.04 - Insumos/centro

0-40.04 - Insumos/centro

0-40.04 - Insumos/centro

UNIDAD	ACTIVIDAD	DESCRIPCIÓN	RECURSOS HUMANOS						RECURSOS MATERIALES						TOTAL	TOTAL	TOTAL
			1	2	3	4	5	6	7	8	9	10	11	12			
OMUP	MUSEOS PUEBLA	EXPOSICIONES CULTURALES Y ARTISTICAS EN LOS MUSEOS DE LA ENTIDAD REALIZADAS.	6	7	31	19	63	27	30	6	25	68	107.94	107.94	107.94	107.94	107.94
OMUP	MUSEOS PUEBLA	EXPOSICIONES CULTURALES Y ARTISTICAS EN LOS MUSEOS DE LA ENTIDAD REALIZADAS.	500	500	500	500	2,000	500	500	500	500	2,000	100.00	100.00	100.00	100.00	100.00
OMUP	MUSEOS PUEBLA	EXPOSICIONES CULTURALES Y ARTISTICAS EN LOS MUSEOS DE LA ENTIDAD REALIZADAS.	0	250	0	250	500	280	0	0	250	530	106.00	106.00	106.00	106.00	106.00
OMUP	MUSEOS PUEBLA	CONSERVACION DEL ACERVO HISTORICO Y CULTURAL DOCUMENTAL DE LA ENTIDAD REALIZADO.	0	25	0	25	50	10	15	0	25	50	100.00	100.00	100.00	100.00	100.00
OMUP	MUSEOS PUEBLA	CONSERVACION DEL ACERVO HISTORICO Y CULTURAL DOCUMENTAL DE LA ENTIDAD REALIZADO.	0	75	0	75	150	0	0	75	75	150	100.00	100.00	100.00	100.00	100.00
OMUP	MUSEOS PUEBLA	PROGRAMAS DE MANTENIMIENTO A LOS MUSEOS REALIZADOS.	0	6	0	6	12	0	6	0	6	12	100.00	100.00	100.00	100.00	100.00
OMUP	MUSEOS PUEBLA	PROGRAMAS DE MANTENIMIENTO A LOS MUSEOS REALIZADOS.	0	0	0	2	2	0	0	0	2	2	100.00	100.00	100.00	100.00	100.00



SECRETARÍA DE LA
CONTRALORÍA

Ministerio Estatal de Evaluación

Evaluación de la Gestión a los Programas Presupuestarios Ejercicio 2018

Población atendida en el trimestre:

No. de Municipios Beneficiados:

N/D

Rango de Edad

 0

0 - 18

19 - 30

31 - 40

41 - 50

Más de 50

No específico

No aplica

Incluye población indígena:

Sí

No



Comportamiento de las metas

Observaciones	Recomendaciones
<p>1. Se identifica 1 indicador de componente que presenta nivel de cumplimiento superior a 115.9%. De acuerdo a lo establecido en el numeral Décimo Segundo de los Lineamientos Generales para la evaluación de la gestión a los Programas Presupuestarios, la Dirección de Participación y Evaluación realizó una excepción al criterio de penalización considerando la naturaleza de la actividad programada.</p>	<p>1. Realizar el análisis del comportamiento de las metas y/o las gestiones administrativas que permitan ajustar el número de acciones comprometidas ante la Secretaría de Finanzas y Administración, considerando datos históricos, con el propósito de reducir la brecha entre las acciones programadas y los resultados de evaluación, para fortalecer el proceso de ejecución del ejercicio fiscal 2018 de programación 2019.</p>



Evaluación de la Gestión a los Programas Presupuestarios
Ejercicio 2018

Justificación de Indicadores a Cumplimiento Mayor al 115.9%.

No. Pp	Indicador	U.R.	Justificación de la Dependencia / Entidad
1	E153 PORCENTAJE DE EXPOSICIONES REALIZADAS EN LOS MUSEOS DE LA ENTIDAD	OMUP	Se realizaron 8 magnas exposiciones en los museos a cargo del Gobierno del Estado entre ellas podemos mencionar Hilos Virreinales, Cristóbal de Villalpando, Historias de Papel, Ausencias Reunidas, De Muertos y Jorgoritos, Sonidos del Mundo, Francisco Toledo Grafica y 74 aniversario del Museo José Luis Bello y González.

Evaluación de la Gestión a los Programas Presupuestarios
Ejercicio 2018



Presupuesto Devengado

No.	PROGRAMA PRESUPUESTARIO	ANUAL AUTORIZADO	AMPLIACIONES	REDUCCIONES	PRESUPUESTO DEVENGADO
1	F153	33.294.965.00	34.227.119.05	948.511.31	105.064.006.51

