



SECRETARÍA DE LA  
**CONTRALORÍA**  
GOBIERNO DE PROGRESO

## **Evaluación de la Gestión a los Programas Presupuestarios 2018**

Coordinación General de Contraloría Social,  
Participación y Evaluación

# **MUSEOS PUEBLA**

**Informe de Evaluación Tercer Trimestre 2018**

**Informe Final de la Administración 2017 - 2018**

Dirección de Participación y Evaluación

noviembre 2018

Institución: **112 MUSEOS PUEBLA**

Cumplimiento de la Institución: **100.97%**

90 – 115.9 % Bueno
  70 – 89.9 % Regular
  0 – 69.9 % Bajo
  N/A No Aplica



Programa Presupuestario: 1  
Indicadores: 3  
Actividades: 7

## PROGRAMA PRESUPUESTARIO EVALUADO 2018

Programa Presupuestario (PP)

E153	ADMINISTRACION Y PROMOCION DE MUSEOS		
	Indicadores	Actividades	Evidencia

<b>Total:</b>	
Evaluados al 3er. Trimestre:	
Bueno:	
Regular:	
Bajo	Incumplimiento:
	Excedido:

3	7	<i>Validada</i>
3	6	
3	6	
0	0	
0	0	
0	0	





Cumplimiento (20%/60%/20%)
Nivel de Cumplimiento del PP (%)

20.00%	60.97%	20.00%
<b>100.97%</b>		





### Nivel de Cumplimiento de Indicadores y Actividades

De los 3 indicadores evaluados, 3 tienen un nivel de cumplimiento "**bueno**".

De las 6 actividades evaluadas, 6 tienen nivel de cumplimiento "**bueno**".

<i>Indicadores Evaluados</i>			
No.	Porcentaje	Nivel de Cumplimiento	Semáforo
3	100.00%	Bueno (95-115%)	
0	0.00%	Regular (90-94%)	
0	0.00%	Incumplimiento (0-89%)	
0	0.00	Excedido (+ de 115%)	

3

<i>Actividades Evaluadas</i>			
No.	Porcentaje	Nivel de Cumplimiento	Semáforo
6	100.00%	Bueno (95-115%)	
0	0.00%	Regular (90-94%)	
0	0.00%	Incumplimiento (0-89%)	
0	0.00	Excedido (+ de 115%)	

6

Nivel de Cumplimiento de la Gestión del Programa Presupuestario

E153

100.97

%

■ 95 - 115.9 % Bueno
 ■ 90 - 94.9 % Regular
 ■ 0 - 89.9 % Incumplimiento
 ■ > de 115.9% Excedido

Indicadores Evaluados


No. UR	UNIDAD RESPONSABLE	COMPONENTE	INDICADOR	No. Variable	Descripción Variable	PROGRAMADO					Meta Programada		REALIZADO					Meta Realizada		CUMPLIMIENTO (%)	NIVEL DE CUMPLIMIENTO (%)
						TRIMESTRE 1	TRIMESTRE 2	TRIMESTRE 3	TRIMESTRE 4	TOTAL	Valor Absoluto	%	TRIMESTRE 1	TRIMESTRE 2	TRIMESTRE 3	TRIMESTRE 4	TOTAL	Valor Absoluto	%		
OMUP	MUSEOS PUEBLA	EXPOSICIONES CULTURALES Y ARTISTICAS EN LOS MUSEOS DE LA ENTIDAD REALIZADAS.	PORCENTAJE DE EXPOSICIONES REALIZADAS EN LOS MUSEOS DE LA ENTIDAD	1	NÚMERO DE EXPOSICIONES ARTÍSTICAS Y CULTURALES PRESENTADAS.	0	7	0	8	15			27	10	6	0	43				
OMUP	MUSEOS PUEBLA	EXPOSICIONES CULTURALES Y ARTISTICAS EN LOS MUSEOS DE LA ENTIDAD REALIZADAS.	PORCENTAJE DE EXPOSICIONES REALIZADAS EN LOS MUSEOS DE LA ENTIDAD	2	TOTAL DE EXPOSICIONES REGISTRADAS A REALIZAR.	0	15	0	15	15	46.67		15	15	15	0	15	286.67	614.29	100.00	
OMUP	MUSEOS PUEBLA	CONSERVACION DEL ACERVO HISTORICO Y CULTURAL DOCUMENTAL DE LA ENTIDAD REALIZADO.	PORCENTAJE DE CUMPLIMIENTO DE ACCIONES DE CONSERVACION REALIZADAS AL ACERVO HISTORICO Y CULTURAL DOCUMENTAL.	1	ACCIONES DE CONSERVACION REALIZADAS.	0	20	0	30	50			10	15	0	0	25				
OMUP	MUSEOS PUEBLA	CONSERVACION DEL ACERVO HISTORICO Y CULTURAL DOCUMENTAL DE LA ENTIDAD REALIZADO.	PORCENTAJE DE CUMPLIMIENTO DE ACCIONES DE CONSERVACION REALIZADAS AL ACERVO HISTORICO Y CULTURAL DOCUMENTAL.	2	TOTAL DE ACCIONES DE CONSERVACION PROGRAMADAS A REALIZAR.	0	50	0	50	50	40.00		50	50	0	0	50	50.00	125.00	100.00	
OMUP	MUSEOS PUEBLA	PROGRAMAS DE MANTENIMIENTO A LOS MUSEOS REALIZADOS.	PORCENTAJE DE PROGRAMAS DE MANTENIMIENTO A LOS MUSEOS DE LA ENTIDAD REALIZADOS.	1	PROGRAMAS DE MANTENIMIENTO REALIZADOS	0	4	0	4	8			0	4	0	0	4				
OMUP	MUSEOS PUEBLA	PROGRAMAS DE MANTENIMIENTO A LOS MUSEOS REALIZADOS.	PORCENTAJE DE PROGRAMAS DE MANTENIMIENTO A LOS MUSEOS DE LA ENTIDAD REALIZADOS.	2	TOTAL PROGRAMAS DE MANTENIMIENTO A LOS MUSEOS PLANIFICADOS.	0	8	0	8	8	50.00		0	8	0	0	8	50.00	100.00	100.00	

Actividades Evaluadas del Programa Presupuestario:

E153

 95 – 115.9 % Bueno

 90- 94.9% Regular

 0–89.9% Incumplimiento

 > de 115.9% Excedido

No. UR	UNIDAD RESPONSABLE	COMPONENTE	ACTIVIDAD	PROGRAMADO					REALIZADO					CUMPLIMIENTO (%)	NIVEL DE CUMPLIMIENTO (%)
				TRIMESTRE 1	TRIMESTRE 2	TRIMESTRE 3	TRIMESTRE 4	TOTAL	TRIMESTRE 1	TRIMESTRE 2	TRIMESTRE 3	TRIMESTRE 4	TOTAL		
OMUP	MUSEOS PUEBLA	EXPOSICIONES CULTURALES Y ARTISTICAS EN LOS MUSEOS DE LA ENTIDAD REALIZADAS.	REALIZAR 63 EXPOSICIONES EN LOS MUSEOS DEL ESTADO, PARA FORTALECER Y DIFUNDIR ACERVO CULTURAL A TRAVES DEL USO DE TABLETAS ELECTRONICAS.	6	7	31	19	63	27	10	6	0	43	97.73	97.73
OMUP	MUSEOS PUEBLA	EXPOSICIONES CULTURALES Y ARTISTICAS EN LOS MUSEOS DE LA ENTIDAD REALIZADAS.	ELABORAR 2000 FOLLETOS INFORMATIVOS DE LOS MUSEOS DEL ESTADO, PARA DIFUNDIR Y PRESERVAR EL PATRIMONIO HISTORICO Y CULTURAL A LOS VISITANTES.	500	500	500	500	2,000	500	500	500	0	1,500	100.00	100.00
OMUP	MUSEOS PUEBLA	EXPOSICIONES CULTURALES Y ARTISTICAS EN LOS MUSEOS DE LA ENTIDAD REALIZADAS.	REALIZAR 500 ACTUALIZACIONES A LA PAGINA DE LOS MUSEOS EN REDES SOCIALES PARA PROMOVER LAS ACTIVIDADES QUE SE REALIZAN EN LOS ESPACIOS MUSEISTICOS Y DIFUNDIR EL PATRIMONIO CULTURAL.	0	250	0	250	500	280	0	0	0	280	112.00	112.00
OMUP	MUSEOS PUEBLA	CONSERVACION DEL ACERVO HISTORICO Y CULTURAL DOCUMENTAL DE LA ENTIDAD REALIZADO.	REALIZAR 50 TRABAJOS DE RESTAURACION Y MANTENIMIENTO A 50 OBRAS DE ARTE DE LOS MUSEOS DEL ESTADO.	0	25	0	25	50	10	15	0	0	25	100.00	100.00
OMUP	MUSEOS PUEBLA	CONSERVACION DEL ACERVO HISTORICO Y CULTURAL DOCUMENTAL DE LA ENTIDAD REALIZADO.	REALIZAR 150 REGISTROS DEL ACERVO CULTURAL DE LOS MUSEOS PARA LA ACTUALIZACION DE LOS CATALOGOS DE OBRA PARA FORTALECER Y PRESERVAR LA RIQUEZA CULTURAL DEL ESTADO.	0	75	0	75	150	0	0	75	0	75	100.00	100.00
OMUP	MUSEOS PUEBLA	PROGRAMAS DE MANTENIMIENTO A LOS MUSEOS REALIZADOS.	REALIZAR 12 ACCIONES DE MANTENIMIENTO A LOS MUSEOS.	0	6	0	6	12	0	6	0	0	6	100.00	100.00
OMUP	MUSEOS PUEBLA	PROGRAMAS DE MANTENIMIENTO A LOS MUSEOS REALIZADOS.	REALIZAR 2 TRABAJOS DE CONSERVACION Y RESTAURACION DE LIENZOS Y GENEALOGIA	0	0	0	2	2	0	0	0	0	0	SP	

**Población atendida en el trimestre:**

**No. de Municipios Beneficiados:**



0

**Rango de Edad**

N/D

0 - 18

19 - 30

31 - 40

41 - 50

Más de 50

**Incluye población indígena:**



0

No específico

Sí

No



No aplica

Comportamiento de las metas

Observaciones	Recomendaciones
<p>1. Se identifican 2 indicadores de componentes que presentan nivel de cumplimiento superior a 115.9%. De acuerdo a lo establecido en el numeral Décimo Segundo de los Lineamientos Generales para la evaluación de la gestión a los Programas Presupuestarios, la Dirección de Participación y Evaluación realizó una excepción al criterio de penalización considerando la naturaleza de la actividad programada.</p>	<p>1. Realizar el análisis del comportamiento de las metas y/o las gestiones administrativas que permitan ajustar el número de acciones comprometidas ante la Secretaría de Finanzas y Administración, considerando datos históricos, con el propósito de reducir la brecha entre las acciones programadas y los resultados de evaluación, para fortalecer el proceso de ejecución del ejercicio fiscal 2018 y de programación 2019.</p>

**Justificación de Indicadores a Cumplimiento Mayor al 115.9%.**

No.	PP	Indicador	U.R.	Justificación de la Dependencia / Entidad
1	E153	PORCENTAJE DE CUMPLIMIENTO DE ACCIONES DE CONSERVACION REALIZADAS AL ACERVO HISTORICO Y CULTURAL DOCUMENTAL.	OMUP	El indicador dará cumplimiento en el mes de diciembre.
2	E153	PORCENTAJE DE EXPOSICIONES REALIZADAS EN LOS MUSEOS DE LA ENTIDAD	OMUP	Se realizaron 6 exposiciones en los distintos espacios museísticos de la entidad.



**Presupuesto Devengado**

No.	PROGRAMA PRESUPUESTARIO	ANUAL AUTORIZADO	AMPLIACIONES	REDUCCIONES	PRESUPUESTO DEVENGADO
1	E153	33,294,965.00	75,583,342.89	968,511.31	59,113,118.75

