



Secretaría de la
Función Pública
Gobierno de Puebla

RAMO 15 CULTURA

MUSEOS PUEBLA

Informe de Evaluación de la Gestión a los
Programas Presupuestarios del Ejercicio Fiscal 2022

Corte al Tercer Trimestre 2022

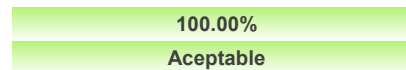
Diciembre 2022


Nivel de cumplimiento de la Dependencia o Entidad

Con fundamento en lo establecido por los artículos 83 de la Constitución Política del Estado Libre y Soberano de Puebla; 1, 54, 63 segundo párrafo, 128, 134, 138, 140 fracción IV, V y 142 de la Ley de Presupuesto y Gasto Público Responsable del Estado de Puebla; 1, 3, 13, 31 fracción IV, 35 fracciones II y XXXVII de la Ley Orgánica de la Administración Pública del Estado de Puebla; 1, 12 fracciones I, VIII y XXV, 14 fracciones XIII y XIV, 28 fracciones XIII, XIV y XVI, 30 fracciones I, III, IV, IX y XIII del Reglamento Interior de la Secretaría de la Función Pública; así como los numerales 3, cuarto párrafo y 8 del Programa Anual de Evaluación para el Ejercicio Fiscal 2022 del Gobierno del Estado de Puebla y el Acuerdo de la Secretaria de la Función Pública del Gobierno del Estado, por el que establece los Lineamientos para el Seguimiento y Evaluación de la Gestión a los Programas Presupuestarios de las Dependencias y Entidades de la Administración Pública Estatal; se realizó la Evaluación de la Gestión a los Programas Presupuestarios con Corte al Tercer Trimestre del Ejercicio Fiscal 2022 de las Dependencias y Entidades de la Administración Pública Estatal, con el objetivo de determinar el logro de las metas respecto de los resultados esperados para los indicadores de nivel componente y actividades, para lo cual se consideró la información capturada en el Sistema Estatal de Evaluación, así como la evidencia remitida por:


112 MUSEOS PUEBLA

Con base en los parámetros establecidos en los lineamientos Décimo Primero al Décimo Séptimo del Acuerdo de la Secretaria de la Función Pública del Gobierno del Estado, por el que establece los Lineamientos para el Seguimiento y Evaluación de la Gestión a los Programas Presupuestarios de las Dependencias y Entidades de la Administración Pública Estatal, se determinó el siguiente nivel de cumplimiento global:



Elaboró:

Jonathan Pérez Fernández

Enlace de la Dirección de Evaluación

Revisó:

Vianet del Carmen González Horta

Directora de Evaluación

Calificación por Programa Presupuestario

| | | |
|----------------------------------|--------------|------------------------------------|
| | Total | Evaluados al 3er. Trimestre |
| Programa Presupuestario: | 1 | 1 |
| Indicadores de nivel componente: | 3 | 1 |
| Actividades: | 12 | 11 |

0.0% a 89.99% Crítico  90.0% a 94.99% En riesgo  95.0% a 115.00% Aceptable  115.01% o más Excedido  NCC= No Contribuye a la Calificación 
SPP= Sin Programación al Periodo

Programa Presupuestario
(PP)

Total:
Evaluados al 3er.
trimestre:
Aceptable
En riesgo
Crítico
Excedido
Porcentaje de
cumplimiento:
Porcentaje de
cumplimiento del PP:

| E072 ADMINISTRACIÓN Y PROMOCIÓN DE MUSEOS | | |
|---|-------------|-----------|
| Componentes | Actividades | Evidencia |
| 30.00% | 50.00% | 20.00% |
| 3 | 12 | 20.00% |
| 1 | 11 | |
| 1 | 11 | |
| 0 | 0 | |
| 0 | 0 | |
| 30.00% | 50.00% | 20.00% |
| 100.00% | | |

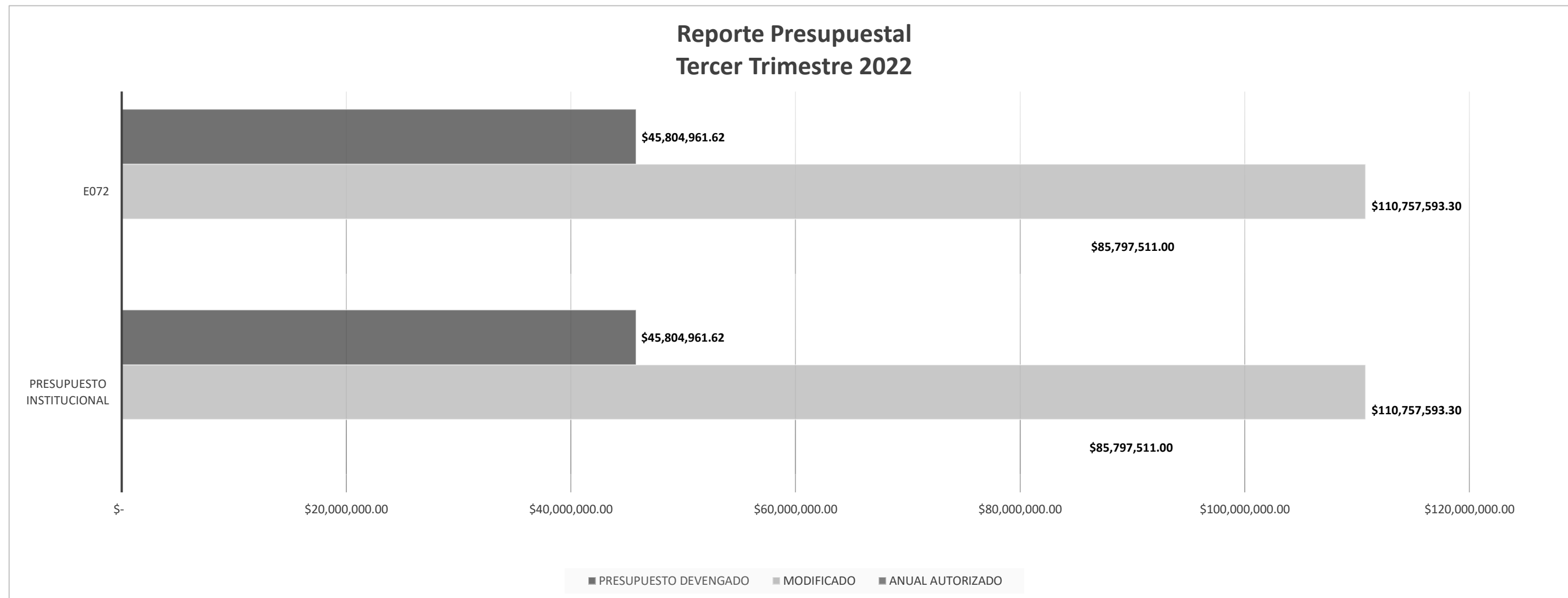
Comportamiento de indicadores de nivel componente y actividades

Durante el Tercer Trimestre, se evaluó 1 indicador de nivel componente y 11 actividades.

| Nivel de Cumplimiento | Semáforo | Indicadores Evaluados | | Actividades Evaluadas | |
|--|---|-----------------------|------------|-----------------------|------------|
| | | Cantidad | Porcentaje | Cantidad | Porcentaje |
| Aceptable (95.00% a 115.00%) |  | 1 | 100.00% | 11 | 100.00% |
| En riesgo (90.00% a 94.99%) |  | 0 | 0.00% | 0 | 0.00% |
| Crítico (0% a 89.99%) |  | 0 | 0.00% | 0 | 0.00% |
| Excedido / Penalizado (+ de 115.00%) (89.99%) |  | 0 | 0.00% | 0 | 0.00% |
| TOTAL | | 1 | | 11 | |

Presupuesto Devengado

| No. | PROGRAMA PRESUPUESTARIO | ANUAL AUTORIZADO | AMPLIACIONES | REDUCCIONES | MODIFICADO | PRESUPUESTO DEVENGADO |
|-----|----------------------------|------------------|------------------|--------------|-------------------|--------------------------|
| | | \$ 85,797,511.00 | \$ 25,010,428.17 | \$ 50,345.87 | \$ 110,757,593.30 | \$ 45,804,961.62 |
| 1 | E072 | \$ 85,797,511.00 | \$ 25,010,428.17 | \$ 50,345.87 | \$ 110,757,593.30 | \$ 45,804,961.62 |



Porcentaje de cumplimiento programático y presupuestal

En el Programa Presupuestario se identifica el siguiente porcentaje de cumplimiento en relación al porcentaje reportado en el tercer trimestre.

| Programa Presupuestario | Porcentaje de cumplimiento de las metas | Porcentaje de presupuesto devengado |
|---|---|-------------------------------------|
| E072 ADMINISTRACIÓN Y PROMOCIÓN DE MUSEOS | 100.00% | 41.36% |

Transversalidad (Población atendida en el trimestre)

a) Beneficiarios atendidos en los Programas Presupuestarios, por sexo



N/A



N/A

b) Beneficiarios atendidos en los Programas Presupuestarios, por grupo etario

| | |
|---------------|---|
| 0 - 18 | |
| 19 - 30 | |
| 31 - 40 | |
| 41 - 50 | |
| Más de 50 | |
| No específico | ✓ |

c) Beneficiarios del Programa Presupuestario de pueblos y comunidades indígenas.

| | |
|----|---|
| Sí | |
| No | ✗ |

Observaciones y recomendaciones

| Observaciones | Recomendaciones |
|--|--|
| <p>No fue capturada la información correspondiente a los beneficiarios de cada indicador de nivel componente y actividad reportados en el Sistema Estatal de Evaluación.</p> | <p>En lo sucesivo, para cada indicador de nivel componente y actividad programada, se deberá registrar el número total de beneficiarios del periodo a reportar, determinando en la medida de lo posible, la cantidad de hombres y mujeres, el rango de edad y si se benefició a población indígena, de acuerdo al lineamiento Noveno del Acuerdo de la Secretaría de la Función Pública del Gobierno del Estado, por el que establece los Lineamientos para el Seguimiento y Evaluación de la Gestión a los Programas Presupuestarios de las Dependencias y Entidades de la Administración Pública Estatal</p> |

Cumplimiento de los Indicadores de nivel componente

E072 100.00%

0.0% a 89.99% Crítico ■

90.0% a 94.99% En riesgo ■

95.0% a 115.00% Aceptable ■

115.01% o más Excedido ■

SPP = Sin Programación al Periodo

| No. UR | UNIDAD RESPONSABLE | COMPONENTE | INDICADOR | UNIDAD DE MEDIDA | COMPORTAMIENTO | No. Variable | Descripción Variable | PROGRAMADO | | | | | Meta Programada | | REALIZADO | | | | | Meta Realizada | | CUMPLIMIENTO (%) | NIVEL DE CUMPLIMIENTO (%) | | | | | |
|--------|--------------------|--|--|------------------|----------------|--------------|--|-------------|-------------|-------------|-------------|-------|-----------------|-------|-------------|-------------|-------------|-------------|-------|----------------|-------|------------------|---------------------------|--|--|----|--------|--|
| | | | | | | | | TRIMESTRE 1 | TRIMESTRE 2 | TRIMESTRE 3 | TRIMESTRE 4 | TOTAL | Valor Absoluto | % | TRIMESTRE 1 | TRIMESTRE 2 | TRIMESTRE 3 | TRIMESTRE 4 | TOTAL | Valor Absoluto | % | | | | | | | |
| DA3E | MUSEOS PUEBLA | ACCIONES DE DIFUSIÓN DE LA RIQUEZA CULTURAL Y ARTÍSTICA REALIZADAS. | PORCENTAJE DE ACCIONES CON ENFOQUE CULTURAL O ARTÍSTICA REALIZADAS. | PORCENTAJE | REGULAR | 1 | NÚMERO DE ACCIONES DE DIFUSIÓN DE LA RIQUEZA CULTURAL Y ARTÍSTICA REALIZADAS | 0 | 0 | 0 | 75 | 75 | | | 0 | 0 | 0 | 0 | 0 | | | | | | | | | |
| DA3E | MUSEOS PUEBLA | ACCIONES DE DIFUSIÓN DE LA RIQUEZA CULTURAL Y ARTÍSTICA REALIZADAS. | PORCENTAJE DE ACCIONES CON ENFOQUE CULTURAL O ARTÍSTICA REALIZADAS. | PORCENTAJE | REGULAR | 2 | TOTAL DE ACCIONES DE DIFUSIÓN DE LA RIQUEZA CULTURAL Y ARTÍSTICA PROGRAMADAS | 0 | 0 | 0 | 75 | 75 | | | 0 | 0 | 0 | 0 | 0 | | | | | | | SP | | |
| DA3E | MUSEOS PUEBLA | ACCIONES DE EXPOSICIÓN, DIVULGACIÓN, INVESTIGACIÓN, RENOVACIÓN Y RESTAURACIÓN REALIZADAS. | PORCENTAJE DE ACCIONES DE EXPOSICIÓN, DIVULGACIÓN, INVESTIGACIÓN, RENOVACIÓN Y RESTAURACIÓN REALIZADAS. | PORCENTAJE | ASCENDENTE | 1 | NÚMERO DE ACCIONES DE EXPOSICIÓN, DIVULGACIÓN, INVESTIGACIÓN, RENOVACIÓN Y RESTAURACIÓN REALIZADAS | 0 | 0 | 0 | 195 | 195 | | | 0 | 0 | 0 | 0 | 0 | | | | | | | | | |
| DA3E | MUSEOS PUEBLA | ACCIONES DE EXPOSICIÓN, DIVULGACIÓN, INVESTIGACIÓN, RENOVACIÓN Y RESTAURACIÓN REALIZADAS. | PORCENTAJE DE ACCIONES DE EXPOSICIÓN, DIVULGACIÓN, INVESTIGACIÓN, RENOVACIÓN Y RESTAURACIÓN REALIZADAS. | PORCENTAJE | ASCENDENTE | 2 | TOTAL DE ACCIONES DE EXPOSICIÓN, DIVULGACIÓN, INVESTIGACIÓN, RENOVACIÓN Y RESTAURACIÓN PROGRAMADAS | 0 | 0 | 0 | 195 | 195 | | | 0 | 0 | 0 | 0 | 0 | | | | | | | | SP | |
| DA3E | MUSEOS PUEBLA | ACCIONES DE PUBLICACIÓN DE LAS EXPOSICIONES PRESENTADAS EN EL MARCO DEL PROGRAMA ANUAL REALIZADAS. | PORCENTAJE DE ACCIONES DE PUBLICACIÓN DE LAS EXPOSICIONES PRESENTADAS EN EL MARCO DEL PROGRAMA ANUAL REALIZADAS. | PORCENTAJE | ASCENDENTE | 1 | NÚMERO DE ACCIONES DE PUBLICACIONES DE LAS EXPOSICIONES PRESENTADAS EN EL MARCO DEL PROGRAMA ANUAL | 0 | 13 | 0 | 19 | 32 | | | 0 | 13 | 0 | 0 | 13 | | | | | | | | | |
| DA3E | MUSEOS PUEBLA | ACCIONES DE PUBLICACIÓN DE LAS EXPOSICIONES PRESENTADAS EN EL MARCO DEL PROGRAMA ANUAL REALIZADAS. | PORCENTAJE DE ACCIONES DE PUBLICACIÓN DE LAS EXPOSICIONES PRESENTADAS EN EL MARCO DEL PROGRAMA ANUAL REALIZADAS. | PORCENTAJE | ASCENDENTE | 2 | TOTAL DE ACCIONES DE PUBLICACIONES DE LAS EXPOSICIONES PRESENTADAS EN EL MARCO DEL PROGRAMA ANUAL | 0 | 32 | 0 | 32 | 32 | | 40.63 | 0 | 32 | 0 | 0 | 32 | | 40.63 | 100.00 | | | | | 100.00 | |

Nivel de cumplimiento de las actividades

E072 98.67%

0.0% a 89.99% Crítico

90.0% a 94.99% En riesgo

95.0% a 115.00% Aceptable

115.01% o más Excedido

SPP = Sin Programación al Periodo

| No. UR | UNIDAD RESPONSABLE | COMPONENTE | ACTIVIDAD | UNIDAD DE MEDIDA | PROGRAMADO | | | | | REALIZADO | | | | | CUMPLIMIENTO (%) | NIVEL DE CUMPLIMIENTO (%) |
|--------|--------------------|---|---|------------------|-------------|-------------|-------------|-------------|-------|-------------|-------------|-------------|-------------|-------|------------------|---------------------------|
| | | | | | TRIMESTRE 1 | TRIMESTRE 2 | TRIMESTRE 3 | TRIMESTRE 4 | TOTAL | TRIMESTRE 1 | TRIMESTRE 2 | TRIMESTRE 3 | TRIMESTRE 4 | TOTAL | | |
| DA3E | MUSEOS PUEBLA | ACCIONES DE DIFUSIÓN DE LA RIQUEZA CULTURAL Y ARTÍSTICA REALIZADAS. | REALIZAR ACTIVIDADES CULTURALES Y/O ARTÍSTICAS ENFOCADAS A LA CELEBRACIÓN DE FECHAS HISTÓRICAS Y RELEVANTES | PORCENTAJE | 23.53 | 32.35 | 32.35 | 11.76 | 99.99 | 23.53 | 32.35 | 32.35 | 0 | 88.23 | 100.00 | 100.00 |
| DA3E | MUSEOS PUEBLA | ACCIONES DE DIFUSIÓN DE LA RIQUEZA CULTURAL Y ARTÍSTICA REALIZADAS. | REALIZAR CURSOS DE VERANO DIRIGIDOS A UN PÚBLICO INFANTIL Y JUVENIL | PORCENTAJE | 0.00 | 0.00 | 100.00 | 0.00 | 100 | 0.00 | 0.00 | 100.00 | 0 | 100 | 100.00 | 100.00 |
| DA3E | MUSEOS PUEBLA | ACCIONES DE DIFUSIÓN DE LA RIQUEZA CULTURAL Y ARTÍSTICA REALIZADAS. | GENERAR RECORRIDOS VIRTUALES PARA LA DIFUSIÓN DE LAS EXPOSICIONES DIRIGIDAS AL PÚBLICO EN GENERAL | PORCENTAJE | 0 | 47.83 | 0 | 52.17 | 100 | 0 | 47.83 | 0 | 0 | 47.83 | 100.00 | 100.00 |
| DA3E | MUSEOS PUEBLA | ACCIONES DE DIFUSIÓN DE LA RIQUEZA CULTURAL Y ARTÍSTICA REALIZADAS. | REALIZAR CAPACITACIÓN EN TEMAS DE GESTIÓN Y MANEJO DE COLECCIONES | PORCENTAJE | 0 | 100 | 0 | 0 | 100 | 0 | 100 | 0 | 0 | 100 | 100.00 | 100.00 |
| DA3E | MUSEOS PUEBLA | ACCIONES DE DIFUSIÓN DE LA RIQUEZA CULTURAL Y ARTÍSTICA REALIZADAS. | REALIZAR CAPACITACIONES EN TEMAS DE PERSPECTIVA DE GÉNERO | PORCENTAJE | 0 | 100 | 0 | 0 | 100 | 0 | 100 | 0 | 0 | 100 | 100.00 | 100.00 |
| DA3E | MUSEOS PUEBLA | ACCIONES DE EXPOSICIÓN, DIVULGACIÓN, INVESTIGACIÓN, RENOVACIÓN Y RESTAURACIÓN REALIZADAS. | REALIZAR ETAPAS DEL PROGRAMA INTEGRAL DE CONSERVACIÓN Y RESTAURACIÓN DE BIENES MUEBLES QUE CONFORMAN EL ACERVO DE MUSEOS PUEBLA | PORCENTAJE | 25 | 25 | 25 | 25 | 100 | 25 | 25 | 25 | 0 | 75 | 100.00 | 100.00 |

Nivel de cumplimiento de las actividades

E072 98.67%

0.0% a 89.99% Crítico

90.0% a 94.99% En riesgo

95.0% a 115.00% Aceptable

115.01% o más Excedido

SPP = Sin Programación al Periodo

| No. UR | UNIDAD RESPONSABLE | COMPONENTE | ACTIVIDAD | UNIDAD DE MEDIDA | PROGRAMADO | | | | | REALIZADO | | | | | CUMPLIMIENTO (%) | NIVEL DE CUMPLIMIENTO (%) |
|--------|--------------------|--|---|------------------|-------------|-------------|-------------|-------------|-------|-------------|-------------|-------------|-------------|-------|------------------|---------------------------|
| | | | | | TRIMESTRE 1 | TRIMESTRE 2 | TRIMESTRE 3 | TRIMESTRE 4 | TOTAL | TRIMESTRE 1 | TRIMESTRE 2 | TRIMESTRE 3 | TRIMESTRE 4 | TOTAL | | |
| DA3E | MUSEOS PUEBLA | ACCIONES DE EXPOSICIÓN, DIVULGACIÓN, INVESTIGACIÓN, RENOVACIÓN Y RESTAURACIÓN REALIZADAS. | REALIZAR EXPOSICIONES TEMPORALES EN LOS ESPACIOS MUSEÍSTICOS ADSCRITOS A MUSEOS PUEBLA, ASÍ COMO DEL INTERIOR DEL ESTADO, PARA DISFRUTE DE LOS HABITANTES DEL ESTADO Y VISITANTES | PORCENTAJE | 17.86 | 32.14 | 28.57 | 21.43 | 100 | 17.86 | 32.14 | 28.57 | 0 | 78.57 | 100.00 | 100.00 |
| DA3E | MUSEOS PUEBLA | ACCIONES DE EXPOSICIÓN, DIVULGACIÓN, INVESTIGACIÓN, RENOVACIÓN Y RESTAURACIÓN REALIZADAS. | REALIZAR EXPOSICIONES VIRTUALES PARA LA DIFUSIÓN DE LA RIQUEZA CULTURAL, PARA DISFRUTE DE LOS HABITANTES DEL ESTADO Y VISITANTES | PORCENTAJE | 21.62 | 27.03 | 24.32 | 27.03 | 100 | 21.62 | 27.03 | 24.32 | 0 | 72.97 | 100.00 | 100.00 |
| DA3E | MUSEOS PUEBLA | ACCIONES DE EXPOSICIÓN, DIVULGACIÓN, INVESTIGACIÓN, RENOVACIÓN Y RESTAURACIÓN REALIZADAS. | REALIZAR ACCIONES DE INVESTIGACIÓN DE PIEZAS DE LOS ACERVOS Y EXPOSICIONES QUE SE REALIZAN EN LOS MUSEOS A CARGO DEL ORGANISMO | PORCENTAJE | 24.39 | 24.39 | 24.39 | 26.83 | 100 | 24.39 | 24.39 | 24.39 | 0 | 73.17 | 100.00 | 100.00 |
| DA3E | MUSEOS PUEBLA | ACCIONES DE EXPOSICIÓN, DIVULGACIÓN, INVESTIGACIÓN, RENOVACIÓN Y RESTAURACIÓN REALIZADAS. | REALIZAR CONFERENCIAS DE DIVULGACIÓN PARA FORTALECER LA COMPRENSIÓN DE LAS EXPOSICIONES, PARA DISFRUTE DE LOS HABITANTES DEL ESTADO Y VISITANTES | PORCENTAJE | 17.86 | 32.14 | 28.57 | 21.43 | 100 | 17.86 | 32.14 | 28.57 | 0 | 78.57 | 100.00 | 100.00 |
| DA3E | MUSEOS PUEBLA | ACCIONES DE EXPOSICIÓN, DIVULGACIÓN, INVESTIGACIÓN, RENOVACIÓN Y RESTAURACIÓN REALIZADAS. | REALIZAR PROGRAMA PARCIAL DE MANTENIMIENTO MENOR A LOS INMUEBLES A CARGO DEL ORGANISMO | PORCENTAJE | 0 | 0 | 0 | 100 | 100 | 0 | 0 | 0 | 0 | 0 | SP | |
| DA3E | MUSEOS PUEBLA | ACCIONES DE PUBLICACIÓN DE LAS EXPOSICIONES PRESENTADAS EN EL MARCO DEL PROGRAMA ANUAL REALIZADAS. | REALIZAR PUBLICACIONES DE CATÁLOGOS DE EXPOSICIONES, DE OBRAS COMENTADAS Y DE ESPACIOS, PARA DISFRUTE DE LOS HABITANTES DEL ESTADO Y VISITANTES | PORCENTAJE | 12.50 | 28.13 | 31.25 | 28.13 | 100 | 12.50 | 28.13 | 31.25 | 0 | 71.88 | 100.00 | 100.00 |