



RAMO 15 CULTURA

MUSEOS PUEBLA

Informe de Evaluación de la Gestión a los
Programas Presupuestarios del Ejercicio Fiscal 2022

Del 1 de enero al 31 de diciembre de 2022

Marzo 2023

Nivel de cumplimiento de la Dependencia o Entidad

Con fundamento en lo establecido por los artículos 83 de la Constitución Política del Estado Libre y Soberano de Puebla; 1, 54, 63 segundo párrafo, 128, 134, 138, 140 fracción IV, V y 142 de la Ley de Presupuesto y Gasto Público Responsable del Estado de Puebla; 1, 3, 13, 31 fracción IV, 35 fracciones II y XXXVII de la Ley Orgánica de la Administración Pública del Estado de Puebla; 1, 12 fracciones I, VIII y XXV, 14 fracciones XIII y XIV, 28 fracciones XIII, XIV y XVI, 30 fracciones I, III, IV, IX y XIII del Reglamento Interior de la Secretaría de la Función Pública; así como los numerales 3, cuarto párrafo y 8 del Programa Anual de Evaluación para el Ejercicio Fiscal 2022 del Gobierno del Estado de Puebla y el Acuerdo de la Secretaría de la Función Pública del Gobierno del Estado, por el que establece los Lineamientos para el Seguimiento y Evaluación de la Gestión a los Programas Presupuestarios de las Dependencias y Entidades de la Administración Pública Estatal; se realizó la Evaluación de la Gestión a los Programas Presupuestarios del 1 de enero al 31 de diciembre del Ejercicio Fiscal 2022 de las Dependencias y Entidades de la Administración Pública Estatal, con el objetivo de determinar el logro de las metas respecto de los resultados esperados para los indicadores de nivel componente y actividades, para lo cual se consideró la información capturada en el Sistema Estatal de Evaluación, así como la evidencia remitida por:

112 MUSEOS PUEBLA

Con base en los parámetros establecidos en los lineamientos Décimo Primero al Décimo Séptimo del Acuerdo de la Secretaría de la Función Pública del Gobierno del Estado, por el que establece los Lineamientos para el Seguimiento y Evaluación de la Gestión a los Programas Presupuestarios de las Dependencias y Entidades de la Administración Pública Estatal, se determinó el siguiente nivel de cumplimiento global:

99.73%
Aceptable

Elaboró:



Miguel Angel Sanchez Melgar

Enlace de la Dirección de Evaluación

Revisó:



Paola Kanchi Willy

Directora de Evaluación

Calificación por Programa Presupuestario

	Total	Evaluados al 4to. Trimestre
Programa Presupuestario:	1	1
Indicadores de nivel componente:	3	3
Actividades:	12	12

0.00% a 89.99% Crítico  90.00% a 94.99% En riesgo  95.00% a 115.00% Aceptable  115.01% o más Excedido  NCC= No Contribuye a la Calificación 
SPP= Sin Programación al Periodo



Programa Presupuestario
(PP)

Total:
Evaluados al 4to.
trimestre:
Aceptable:
En riesgo:
Crítico:
Excedido:
Porcentaje de
cumplimiento:
Porcentaje de
cumplimiento del PP:

E072 ADMINISTRACIÓN Y PROMOCIÓN DE MUSEOS		
Componentes	Actividades	Evidencia
30.00%	50.00%	20.00%
3	12	20.00%
3	12	
3	12	
0	0	
0	0	
29.73%	50.00%	20.00%
99.73%		

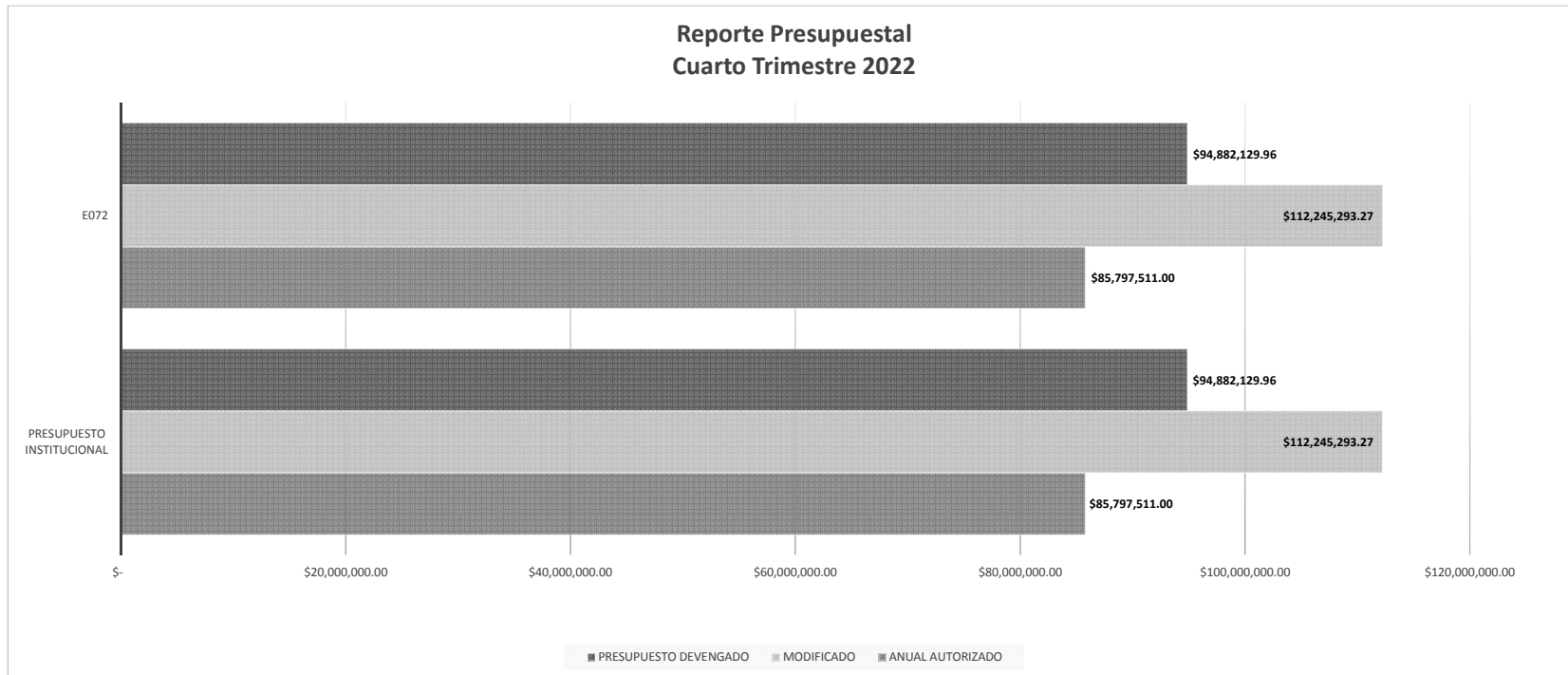
Comportamiento de indicadores de nivel componente y actividades

En el Ejercicio Fiscal, se evaluaron 3 indicadores de nivel componente y 12 actividades.

Nivel de Cumplimiento		Semáforo	Indicadores Evaluados		Actividades Evaluadas	
			Cantidad	Porcentaje	Cantidad	Porcentaje
Aceptable (95.00% a 115.00%)			3	100.00%	12	100.00%
En riesgo (90.00% a 94.99%)			0	0.00%	0	0.00%
Crítico (0% a 89.99%)			0	0.00%	0	0.00%
Excedido / Penalizado (+ de 115.00%) (89.99%)			0	0.00%	0	0.00%
TOTAL			3		12	

Presupuesto Devengado

No.	PROGRAMA PRESUPUESTARIO	ANUAL AUTORIZADO	AMPLIACIONES	REDUCCIONES	MODIFICADO	PRESUPUESTO DEVENGADO
		\$ 85,797,511.00	\$ 26,498,128.14	\$ 50,345.87	\$ 112,245,293.27	\$ 94,882,129.96
1	E072	\$ 85,797,511.00	\$ 26,498,128.14	\$ 50,345.87	\$ 112,245,293.27	\$ 94,882,129.96



Porcentaje de cumplimiento programático y presupuestal

En el Programa Presupuestario se identifica el siguiente porcentaje de cumplimiento en relación al porcentaje reportado del Ejercicio Fiscal

Programa Presupuestario	Porcentaje de cumplimiento de las metas	Porcentaje de presupuesto devengado
E072 ADMINISTRACIÓN Y PROMOCIÓN DE MUSEOS	99.73%	84.53%

Transversalidad (Población atendida en el trimestre)

a) Personas beneficiadas atendidas en los Programas Presupuestarios, por sexo



N/A



N/A

b) Personas beneficiadas atendidas en los Programas Presupuestarios, por grupo etario

0 - 18
19 - 30
31 - 40
41 - 50
Más de 50
No específico ✓

c) Personas beneficiadas del Programa Presupuestario de pueblos y comunidades indígenas.

Sí
No ✘

Cumplimiento de los Indicadores de nivel componente

E072

99.73%

0.00% a 89.99% Crítico

90.00% a 94.99% En riesgo

95.00% a 115.00% Aceptable

115.01% o más Excedido

SPP = Sin programación al periodo

No. UR	UNIDAD RESPONSABLE	COMPONENTE	INDICADOR	UNIDAD DE MEDIDA	COMPORTAMIENTO	No. Variable	Descripción Variable	PROGRAMADO					Meta Programada		REALIZADO					Meta Realizada		CUMPLIMIENTO (%)	NIVEL DE CUMPLIMIENTO (%)		
								TRIMESTRE 1	TRIMESTRE 2	TRIMESTRE 3	TRIMESTRE 4	TOTAL	Valor Absoluto	%	TRIMESTRE 1	TRIMESTRE 2	TRIMESTRE 3	TRIMESTRE 4	TOTAL	Valor Absoluto	%				
DA3E	MUSEOS PUEBLA	ACCIONES DE DIFUSIÓN DE LA RIQUEZA CULTURAL Y ARTÍSTICA REALIZADAS.	PORCENTAJE DE ACCIONES CON ENFOQUE CULTURAL O ARTÍSTICA REALIZADAS.	PORCENTAJE	REGULAR	1	NÚMERO DE ACCIONES DE DIFUSIÓN DE LA RIQUEZA CULTURAL Y ARTÍSTICA REALIZADAS	0	0	0	75	75			0	0	0	73	73						
DA3E	MUSEOS PUEBLA	ACCIONES DE DIFUSIÓN DE LA RIQUEZA CULTURAL Y ARTÍSTICA REALIZADAS.	PORCENTAJE DE ACCIONES CON ENFOQUE CULTURAL O ARTÍSTICA REALIZADAS.	PORCENTAJE	REGULAR	2	TOTAL DE ACCIONES DE DIFUSIÓN DE LA RIQUEZA CULTURAL Y ARTÍSTICA PROGRAMADAS	0	0	0	75	75	100.00		0	0	0	75	75	97.33	97.33	97.33			
DA3E	MUSEOS PUEBLA	ACCIONES DE EXPOSICIÓN, DIVULGACIÓN, RENOVACIÓN Y RESTAURACIÓN REALIZADAS.	PORCENTAJE DE ACCIONES DE EXPOSICIÓN, DIVULGACIÓN, RENOVACIÓN Y RESTAURACIÓN REALIZADAS.	PORCENTAJE	ASCENDENTE	1	NÚMERO DE ACCIONES DE EXPOSICIÓN, DIVULGACIÓN, INVESTIGACIÓN, RENOVACIÓN Y RESTAURACIÓN REALIZADAS	0	0	0	195	195			0	0	0	195	195						
DA3E	MUSEOS PUEBLA	ACCIONES DE EXPOSICIÓN, DIVULGACIÓN, INVESTIGACIÓN, RENOVACIÓN Y RESTAURACIÓN REALIZADAS.	PORCENTAJE DE ACCIONES DE EXPOSICIÓN, DIVULGACIÓN, INVESTIGACIÓN, RENOVACIÓN Y RESTAURACIÓN REALIZADAS.	PORCENTAJE	ASCENDENTE	2	TOTAL DE ACCIONES DE EXPOSICIÓN, DIVULGACIÓN, INVESTIGACIÓN, RENOVACIÓN Y RESTAURACIÓN PROGRAMADAS	0	0	0	195	195	100.00		0	0	0	195	195	100.00	100.00	100.00			
DA3E	MUSEOS PUEBLA	ACCIONES DE PUBLICACIÓN DE LAS EXPOSICIONES PRESENTADAS EN EL MARCO DEL PROGRAMA ANUAL REALIZADAS.	PORCENTAJE DE ACCIONES DE PUBLICACIÓN DE LAS EXPOSICIONES PRESENTADAS EN EL MARCO DEL PROGRAMA ANUAL REALIZADAS.	PORCENTAJE	ASCENDENTE	1	NÚMERO DE ACCIONES DE PUBLICACIONES DE LAS EXPOSICIONES PRESENTADAS EN EL MARCO DEL PROGRAMA ANUAL	0	13	0	19	32			0	13	0	19	32						
DA3E	MUSEOS PUEBLA	ACCIONES DE PUBLICACIÓN DE LAS EXPOSICIONES PRESENTADAS EN EL MARCO DEL PROGRAMA ANUAL REALIZADAS.	PORCENTAJE DE ACCIONES DE PUBLICACIÓN DE LAS EXPOSICIONES PRESENTADAS EN EL MARCO DEL PROGRAMA ANUAL REALIZADAS.	PORCENTAJE	ASCENDENTE	2	TOTAL DE ACCIONES DE PUBLICACIONES DE LAS EXPOSICIONES PRESENTADAS EN EL MARCO DEL PROGRAMA ANUAL	0	32	0	32	32	100.00		0	32	0	32	32	100.00	100.00	100.00			

Nivel de cumplimiento de las actividades

E072 99.73%

0.00% a 89.99% Crítico

90.00% a 94.99% En riesgo

95.00% a 115.00% Aceptable

115.01% o más Excedido

SPP = Sin programación al periodo

No. UR	UNIDAD RESPONSABLE	COMPONENTE	ACTIVIDAD	UNIDAD DE MEDIDA	PROGRAMADO					REALIZADO					CUMPLIMIENTO (%)	NIVEL DE CUMPLIMIENTO (%)
					TRIMESTRE 1	TRIMESTRE 2	TRIMESTRE 3	TRIMESTRE 4	TOTAL	TRIMESTRE 1	TRIMESTRE 2	TRIMESTRE 3	TRIMESTRE 4	TOTAL		
DA3E	MUSEOS PUEBLA	ACCIONES DE DIFUSIÓN DE LA RIQUEZA CULTURAL Y ARTÍSTICA REALIZADAS.	REALIZAR ACTIVIDADES CULTURALES Y/O ARTÍSTICAS ENFOCADAS A LA CELEBRACIÓN DE FECHAS HISTÓRICAS Y RELEVANTES	PORCENTAJE	23.53	32.35	32.35	11.76	99.99	23.53	32.35	32.35	11.76	99.99	100.00	100.00
DA3E	MUSEOS PUEBLA	ACCIONES DE DIFUSIÓN DE LA RIQUEZA CULTURAL Y ARTÍSTICA REALIZADAS.	REALIZAR CURSOS DE VERANO DIRIGIDOS A UN PÚBLICO INFANTIL Y JUVENIL	PORCENTAJE	0.00	0.00	100.00	0.00	100.00	0.00	0.00	100.00	0.00	100.00	100.00	100.00
DA3E	MUSEOS PUEBLA	ACCIONES DE DIFUSIÓN DE LA RIQUEZA CULTURAL Y ARTÍSTICA REALIZADAS.	GENERAR RECORRIDOS VIRTUALES PARA LA DIFUSIÓN DE LAS EXPOSICIONES DIRIGIDAS AL PÚBLICO EN GENERAL	PORCENTAJE	0.00	47.83	0.00	52.17	100.00	0.00	47.83	0.00	52.17	100.00	100.00	100.00
DA3E	MUSEOS PUEBLA	ACCIONES DE DIFUSIÓN DE LA RIQUEZA CULTURAL Y ARTÍSTICA REALIZADAS.	REALIZAR CAPACITACIÓN EN TEMAS DE GESTIÓN Y MANEJO DE COLECCIONES	PORCENTAJE	0.00	100.00	0.00	0.00	100.00	0.00	100.00	0.00	0.00	100.00	100.00	100.00

Nivel de cumplimiento de las actividades

E072 99.73%

0.00% a 89.99% Crítico

90.00% a 94.99% En riesgo

95.00% a 115.00% Aceptable

115.01% o más Excedido

SPP = Sin programación al periodo

No. UR	UNIDAD RESPONSABLE	COMPONENTE	ACTIVIDAD	UNIDAD DE MEDIDA	PROGRAMADO					REALIZADO					CUMPLIMIENTO (%)	NIVEL DE CUMPLIMIENTO (%)
					TRIMESTRE 1	TRIMESTRE 2	TRIMESTRE 3	TRIMESTRE 4	TOTAL	TRIMESTRE 1	TRIMESTRE 2	TRIMESTRE 3	TRIMESTRE 4	TOTAL		
DA3E	MUSEOS PUEBLA	ACCIONES DE DIFUSIÓN DE LA RIQUEZA CULTURAL Y ARTÍSTICA REALIZADAS.	REALIZAR CAPACITACIONES EN TEMAS DE PERSPECTIVA DE GÉNERO	PORCENTAJE	0.00	100.00	0.00	0.00	100.00	0.00	100.00	0.00	0.00	100.00	100.00	100.00
DA3E	MUSEOS PUEBLA	ACCIONES DE EXPOSICIÓN, DIVULGACIÓN, INVESTIGACIÓN, RENOVACIÓN Y RESTAURACIÓN REALIZADAS.	REALIZAR ETAPAS DEL PROGRAMA INTEGRAL DE CONSERVACIÓN Y RESTAURACIÓN DE BIENES MUEBLES QUE CONFORMAN EL ACERVO DE MUSEOS PUEBLA	PORCENTAJE	25.00	25.00	25.00	25.00	100.00	25.00	25.00	25.00	25.00	100.00	100.00	100.00
DA3E	MUSEOS PUEBLA	ACCIONES DE EXPOSICIÓN, DIVULGACIÓN, INVESTIGACIÓN, RENOVACIÓN Y RESTAURACIÓN REALIZADAS.	REALIZAR EXPOSICIONES TEMPORALES EN LOS ESPACIOS MUSEÍSTICOS ADSCRITOS A MUSEOS PUEBLA, ASÍ COMO DEL INTERIOR DEL ESTADO, PARA DISFRUTE DE LOS HABITANTES DEL ESTADO Y VISITANTES	PORCENTAJE	17.86	32.14	28.57	21.43	100.00	17.86	32.14	28.57	21.43	100.00	100.00	100.00
DA3E	MUSEOS PUEBLA	ACCIONES DE EXPOSICIÓN, DIVULGACIÓN, INVESTIGACIÓN, RENOVACIÓN Y RESTAURACIÓN REALIZADAS.	REALIZAR EXPOSICIONES VIRTUALES PARA LA DIFUSIÓN DE LA RIQUEZA CULTURAL, PARA DISFRUTE DE LOS HABITANTES DEL ESTADO Y VISITANTES	PORCENTAJE	21.62	27.03	24.32	27.03	100.00	21.62	27.03	24.32	27.03	100.00	100.00	100.00

Nivel de cumplimiento de las actividades

E072 99.73%

0.00% a 89.99% Crítico

90.00% a 94.99% En riesgo

95.00% a 115.00% Aceptable

115.01% o más Excedido

SPP = Sin programación al periodo

No. UR	UNIDAD RESPONSABLE	COMPONENTE	ACTIVIDAD	UNIDAD DE MEDIDA	PROGRAMADO					REALIZADO					CUMPLIMIENTO (%)	NIVEL DE CUMPLIMIENTO (%)
					TRIMESTRE 1	TRIMESTRE 2	TRIMESTRE 3	TRIMESTRE 4	TOTAL	TRIMESTRE 1	TRIMESTRE 2	TRIMESTRE 3	TRIMESTRE 4	TOTAL		
DA3E	MUSEOS PUEBLA	ACCIONES DE EXPOSICIÓN, DIVULGACIÓN, INVESTIGACIÓN, RENOVACIÓN Y RESTAURACIÓN REALIZADAS.	REALIZAR ACCIONES DE INVESTIGACIÓN DE PIEZAS DE LOS ACERVOS Y EXPOSICIONES QUE SE REALIZAN EN LOS MUSEOS A CARGO DEL ORGANISMO	PORCENTAJE	24.39	24.39	24.39	26.83	100.00	24.39	24.39	24.39	26.83	100.00	100.00	100.00
DA3E	MUSEOS PUEBLA	ACCIONES DE EXPOSICIÓN, DIVULGACIÓN, INVESTIGACIÓN, RENOVACIÓN Y RESTAURACIÓN REALIZADAS.	REALIZAR CONFERENCIAS DE DIVULGACIÓN PARA FORTALECER LA COMPRENSIÓN DE LAS EXPOSICIONES, PARA DISFRUTE DE LOS HABITANTES DEL ESTADO Y VISITANTES	PORCENTAJE	17.86	32.14	28.57	21.43	100.00	17.86	32.14	28.57	21.43	100.00	100.00	100.00
DA3E	MUSEOS PUEBLA	ACCIONES DE EXPOSICIÓN, DIVULGACIÓN, INVESTIGACIÓN, RENOVACIÓN Y RESTAURACIÓN REALIZADAS.	REALIZAR PROGRAMA PARCIAL DE MANTENIMIENTO MENOR A LOS INMUEBLES A CARGO DEL ORGANISMO	PORCENTAJE	0.00	0.00	0.00	100.00	100.00	0.00	0.00	0.00	100.00	100.00	100.00	100.00
DA3E	MUSEOS PUEBLA	ACCIONES DE PUBLICACIÓN DE LAS EXPOSICIONES PRESENTADAS EN EL MARCO DEL PROGRAMA ANUAL REALIZADAS.	REALIZAR PUBLICACIONES DE CATÁLOGOS DE EXPOSICIONES, DE OBRAS COMENTADAS Y DE ESPACIOS, PARA DISFRUTE DE LOS HABITANTES DEL ESTADO Y VISITANTES	PORCENTAJE	12.50	28.13	31.25	28.13	100.01	12.50	28.13	31.25	28.13	100.01	100.00	100.00