



Secretaría de la
Función Pública
Gobierno de Puebla

MUSEOS PUEBLA

Informe de Evaluación de la Gestión a los
Programas Presupuestarios del Ejercicio Fiscal 2020

Nivel de cumplimiento de la Dependencia o Entidad

Con fundamento en lo establecido por los artículos 83 de la Constitución Política del Estado Libre y Soberano de Puebla; 1,54, 63 segundo párrafo, 128, 134, 138, 140 fracción IV, V y 142 de la Ley de Presupuesto y Gasto Público Responsable del Estado de Puebla; 1, 3, 13, 31 fracción IV, 35 fracciones II y XXXVII de la Ley Orgánica de la Administración Pública del Estado de Puebla; 1, 12 fracciones I, VIII y XXV, 14 fracciones XIII y XIV, 28 fracciones XIII, XIV y XVI, 30 fracciones I, III, IV, IX y XIII del Reglamento Interior de la Secretaría de la Función Pública; así como los numerales 3, cuarto párrafo, 8 y 18 del Programa Anual de Evaluación para el Ejercicio Fiscal 2020 del Gobierno del Estado de Puebla y el Acuerdo por el que se establecen los Lineamientos Generales para el Seguimiento y Evaluación de la Gestión a los Programas Presupuestarios; se realizó la Evaluación de la Gestión a los Programas Presupuestarios del Ejercicio Fiscal 2020 de las Dependencias y Entidades de la Administración Pública Estatal, con el objetivo de determinar el logro de las metas respecto de los resultados esperados para los indicadores de nivel componente y actividades, para lo cual se consideró la información capturada en el Sistema Estatal de Evaluación, así como la evidencia remitida por:


112 MUSEOS PUEBLA

Con base en los parámetros establecidos en los lineamientos Décimo Primero al Décimo Sexto del Acuerdo por el que se establecen los Lineamientos Generales para el Seguimiento y Evaluación de la Gestión a los Programas Presupuestarios, se determinó el siguiente nivel de cumplimiento global:

98.68%

Aceptable

Elaboró:



María Esther Campos Platas

Enlace de la Dirección de Evaluación

Revisó:



Paola Carrasco Hernández

Directora de Evaluación

Calificación por Programa Presupuestario

| | | |
|----------------------------------|--------------|-----------------------------------|
| | Total | Evaluados al 2do. Semestre |
| Programa Presupuestario: | 1 | 1 |
| Indicadores de nivel componente: | 3 | 3 |
| Actividades: | 6 | 6 |

0.0% a 89.99% Crítico



90.0% a 94.99% En riesgo



95.0% a 115.00% Aceptable



115.01% o más Excedido



NNC= No contribuye a la calificación







Programa Presupuestario
(PP)

Total:
Evaluados al 2do.
Semestre:
Aceptable
En riesgo
Crítico
Excedido
Porcentaje de
cumplimiento:
Porcentaje de
cumplimiento del PP:

| E153 ADMINISTRACIÓN Y PROMOCIÓN DE MUSEOS | | |
|---|-------------|-----------|
| Componentes | Actividades | Evidencia |
| 30.00% | 50.00% | 20.00% |
| 3 | 6 | 20.00% |
| 3 | 6 | |
| 2 | 6 | |
| 1 | 0 | |
| 0 | 0 | |
| 28.68% | 50.00% | 20.00% |
| 98.68% | | |

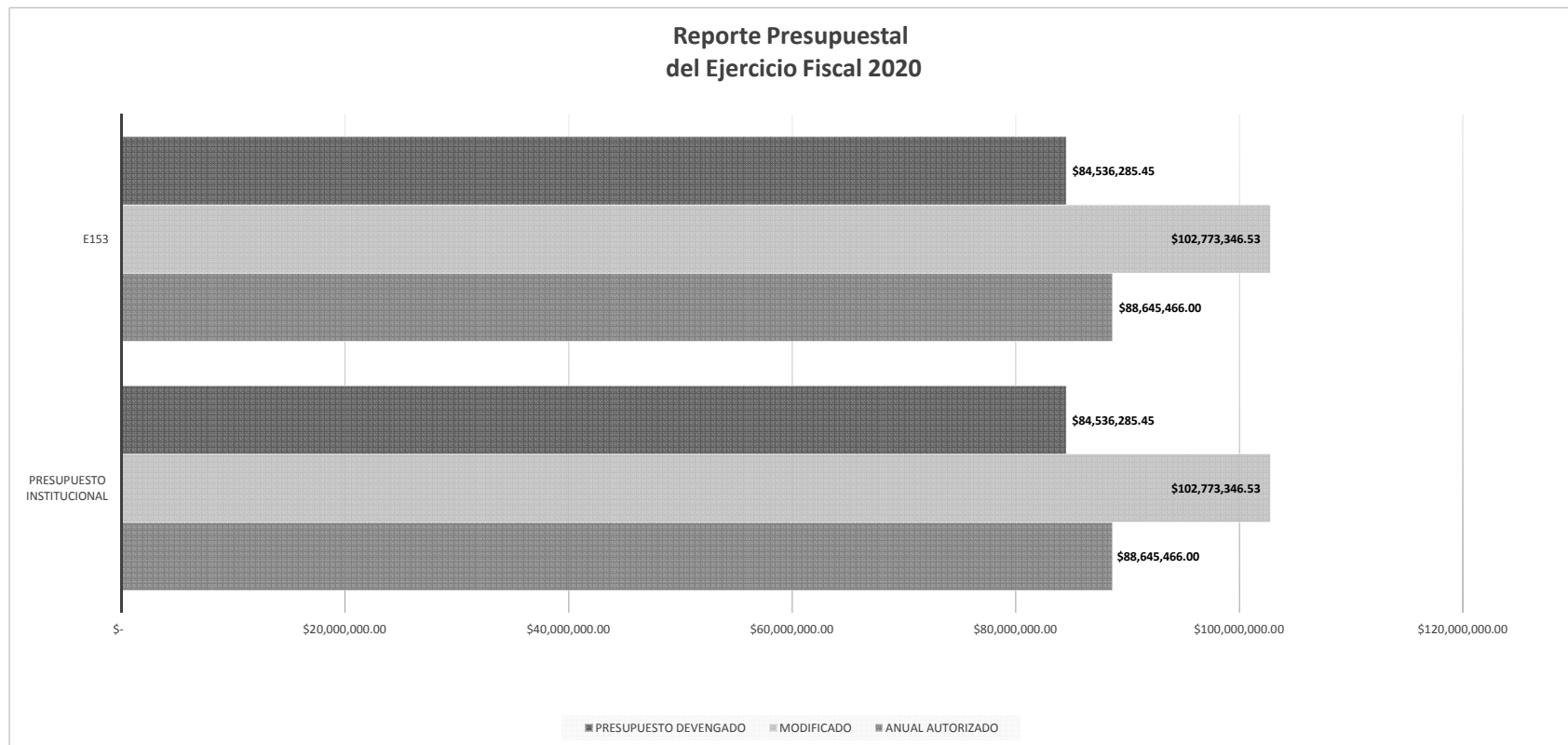
Comportamiento de indicadores de nivel componente y actividades

Durante el Ejercicio Fiscal, se evaluaron 3 indicadores de nivel componente y 6 actividades.

| Nivel de Cumplimiento | | Semáforo | Indicadores Evaluados | | Actividades Evaluadas | |
|--|---|----------|-----------------------|------------|-----------------------|------------|
| | | | Cantidad | Porcentaje | Cantidad | Porcentaje |
| Aceptable (95.00% a 115.00%) |  | 2 | 66.67% | 6 | 100.00% | |
| En riesgo (90.00% a 94.99%) |  | 1 | 33.33% | 0 | 0.00% | |
| Crítico (0% a 89.99%) |  | 0 | 0.00% | 0 | 0.00% | |
| Excedido / Penalizado (+ de 115.00%) (89.99%) |  | 0 | 0.00% | 0 | 0.00% | |
| TOTAL | | 3 | | 6 | | |

Presupuesto Devengado

| No. | PROGRAMA PRESUPUESTARIO | ANUAL AUTORIZADO | AMPLIACIONES | REDUCCIONES | MODIFICADO | PRESUPUESTO DEVENGADO |
|-----|----------------------------|------------------|------------------|--------------|-------------------|--------------------------|
| | | \$ 88,645,466.00 | \$ 14,144,878.03 | \$ 16,997.50 | \$ 102,773,346.53 | \$ 84,536,285.45 |
| 1 | E153 | \$ 88,645,466.00 | \$ 14,144,878.03 | \$ 16,997.50 | \$ 102,773,346.53 | \$ 84,536,285.45 |



Porcentaje de cumplimiento programático y presupuestal

Para cada Programa Presupuestario se identifica el siguiente porcentaje de cumplimiento en relación al porcentaje reportado del ejercicio presupuestal.

| Programa Presupuestario | Porcentaje de cumplimiento de las metas | Porcentaje de presupuesto devengado |
|---|---|-------------------------------------|
| E153 ADMINISTRACIÓN Y PROMOCIÓN DE MUSEOS | 98.68% | 82.26% |

Transversalidad (Población atendida en el trimestre)

a) Beneficiarios atendidos en los Programas Presupuestarios, por género



b) Beneficiarios atendidos en los Programas Presupuestarios, por grupo etario

| | |
|---------------|---|
| 0 - 18 | |
| 19 - 30 | |
| 31 - 40 | |
| 41 - 50 | |
| Más de 50 | |
| No específico | ✓ |

c) Beneficiarios del Programa Presupuestario de pueblos y comunidades indígenas.

| | |
|----|---|
| Sí | |
| No | ✗ |

Observaciones y recomendaciones

| Observaciones | Recomendaciones |
|--|--|
| <p>La Dirección de Evaluación realizó en el 2020 una revisión a la programación de las Dependencias y Entidades de la Administración Pública del Estado de Puebla, en la cual se notificó a Museos Puebla, que el Indicador de nivel Componente 3 fue calculado de forma errónea en su nivel de cumplimiento, sin embargo la Institución no realizó las gestiones necesarias para la corrección de dicho Componente.</p> | <p>Revisar y analizar la información plasmada en su programación, a fin de que sus indicadores de nivel componente establezcan de forma clara y precisa la medición de la meta.</p> |
| <p>No fue capturada la información correspondiente a los beneficiarios de cada indicador de nivel componente y actividad reportados en el Sistema Estatal de Evaluación.</p> | <p>En lo sucesivo, para cada indicador de nivel componente y actividad programada, se deberá registrar el número total de beneficiarios del periodo a reportar, determinando en la medida de lo posible, la cantidad de hombres y mujeres, el rango de edad y si se benefició a población indígena, de acuerdo al lineamiento Noveno del Acuerdo por el que se establecen los Lineamientos Generales para el Seguimiento y Evaluación de la Gestión a los Programas Presupuestarios.</p> |

Cumplimiento de los Indicadores de nivel componente

E153 98.68%

0.0% a 89.99% Crítico

90.0% a 94.99% En riesgo

95.0% a 115.00% Aceptable

115.01% o más Excedido

SPP = Sin programación al periodo

| No. UR | UNIDAD RESPONSABLE | COMPONENTE | INDICADOR | UNIDAD DE MEDIDA | COMPORTAMIENTO | No. Variable | Descripción Variable | PROGRAMADO | | | | | Meta Programada | | REALIZADO | | | | | Meta Realizada | | CUMPLIMIENTO (%) | NIVEL DE CUMPLIMIENTO (%) | | |
|--------|--------------------|--|--|------------------|----------------|--------------|---|-------------|-------------|-------------|-------------|-------|-----------------|---|-------------|-------------|-------------|-------------|-------|----------------|--------|------------------|---------------------------|--|--|
| | | | | | | | | TRIMESTRE 1 | TRIMESTRE 2 | TRIMESTRE 3 | TRIMESTRE 4 | TOTAL | Valor Absoluto | % | TRIMESTRE 1 | TRIMESTRE 2 | TRIMESTRE 3 | TRIMESTRE 4 | TOTAL | Valor Absoluto | % | | | | |
| OMUP | MUSEOS PUEBLA | EXPOSICIONES CULTURALES Y ARTISTICAS EN LOS MUSEOS DE LA ENTIDAD REALIZADAS. | PORCENTAJE DE EXPOSICIONES REALIZADAS EN LOS MUSEOS DE LA ENTIDAD. | EXPOSICION | ASCENDENTE | 1 | EXPOSICIONES ARTISTICAS Y CULTURALES PRESENTADAS. | 0 | 31 | 0 | 31 | 62 | | | 0 | 27 | 0 | 32 | 59 | | | | | | |
| OMUP | MUSEOS PUEBLA | EXPOSICIONES CULTURALES Y ARTISTICAS EN LOS MUSEOS DE LA ENTIDAD REALIZADAS. | PORCENTAJE DE EXPOSICIONES REALIZADAS EN LOS MUSEOS DE LA ENTIDAD. | EXPOSICION | ASCENDENTE | 2 | TOTAL DE EXPOSICIONES REGISTRADAS A REALIZAR. | 0 | 62 | 0 | 62 | 62 | 100.00 | | 0 | 62 | 0 | 62 | 62 | 95.16 | 95.16 | 95.16 | | | |
| OMUP | MUSEOS PUEBLA | CONSERVACION DEL ACERVO HISTORICO Y CULTURAL DOCUMENTAL DE LA ENTIDAD REALIZADO. | PORCENTAJE DE CUMPLIMIENTO DE ACCIONES DE CONSERVACION REALIZADAS AL ACERVO HISTORICO Y CULTURAL DOCUMENTAL. | ACERVO | ASCENDENTE | 1 | ACCIONES DE CONSERVACION REALIZADAS. | 0 | 30 | 0 | 30 | 60 | | | 0 | 30 | 0 | 25 | 55 | | | | | | |
| OMUP | MUSEOS PUEBLA | CONSERVACION DEL ACERVO HISTORICO Y CULTURAL DOCUMENTAL DE LA ENTIDAD REALIZADO. | PORCENTAJE DE CUMPLIMIENTO DE ACCIONES DE CONSERVACION REALIZADAS AL ACERVO HISTORICO Y CULTURAL DOCUMENTAL. | ACERVO | ASCENDENTE | 2 | TOTAL DE ACCIONES DE CONSERVACION PROGRAMADAS A REALIZAR. | 0 | 60 | 0 | 60 | 120 | 50.00 | | 0 | 60 | 0 | 60 | 120 | 45.83 | 91.67 | 91.67 | | | |
| OMUP | MUSEOS PUEBLA | PROGRAMAS DE MANTENIMIENTO A LOS MUSEOS REALIZADOS. | PORCENTAJE DE PROGRAMAS DE MANTENIMIENTO A LOS MUSEOS DE LA ENTIDAD REALIZADOS. | MANTENIMIENTO | ASCENDENTE | 1 | PROGRAMAS DE MANTENIMIENTO REALIZADOS. | 0 | 6 | 0 | 6 | 12 | | | 0 | 6 | 0 | 6 | 12 | | | | | | |
| OMUP | MUSEOS PUEBLA | PROGRAMAS DE MANTENIMIENTO A LOS MUSEOS REALIZADOS. | PORCENTAJE DE PROGRAMAS DE MANTENIMIENTO A LOS MUSEOS DE LA ENTIDAD REALIZADOS. | MANTENIMIENTO | ASCENDENTE | 2 | TOTAL PROGRAMAS DE MANTENIMIENTO A LOS MUSEOS PLANIFICADOS. | 0 | 12 | 0 | 12 | 12 | 100.00 | | 0 | 12 | 0 | 12 | 12 | 100.00 | 100.00 | 100.00 | | | |

Nivel de cumplimiento de las actividades

E153 98.68%

0.0% a 89.99% Crítico

90.0% a 94.99% En riesgo

95.0% a 115.00% Aceptable

115.01% o más Excedido

SPP = Sin programación al periodo

| No. UR | UNIDAD RESPONSABLE | COMPONENTE | ACTIVIDAD | UNIDAD DE MEDIDA | PROGRAMADO | | | | | REALIZADO | | | | | CUMPLIMIENTO (%) | NIVEL DE CUMPLIMIENTO (%) |
|--------|--------------------|--|---|------------------|-------------|-------------|-------------|-------------|-------|-------------|-------------|-------------|-------------|-------|------------------|---------------------------|
| | | | | | TRIMESTRE 1 | TRIMESTRE 2 | TRIMESTRE 3 | TRIMESTRE 4 | TOTAL | TRIMESTRE 1 | TRIMESTRE 2 | TRIMESTRE 3 | TRIMESTRE 4 | TOTAL | | |
| OMUP | MUSEOS PUEBLA | EXPOSICIONES CULTURALES Y ARTISTICAS EN LOS MUSEOS DE LA ENTIDAD REALIZADAS. | REALIZAR EXPOSICIONES EN LOS MUSEOS DEL ESTADO, PARA FORTALECER Y DIFUNDIR ACERVO CULTURAL A TRAVES DEL USO DE TABLETAS ELECTRONICAS. | EXPOSICION | 15 | 16 | 16 | 15 | 62 | 15 | 12 | 16 | 19 | 62 | 100.00 | 100.00 |
| OMUP | MUSEOS PUEBLA | EXPOSICIONES CULTURALES Y ARTISTICAS EN LOS MUSEOS DE LA ENTIDAD REALIZADAS. | ELABORAR FOLLETOS INFORMATIVOS DE LOS MUSEOS DEL ESTADO, PARA DIFUNDIR Y PRESERVAR EL PATRIMONIO HISTORICO Y CULTURAL A LOS VISITANTES. | DOCUMENTO | 0 | 500 | 0 | 500 | 1,000 | 0 | 500 | 0 | 500 | 1,000 | 100.00 | 100.00 |
| OMUP | MUSEOS PUEBLA | EXPOSICIONES CULTURALES Y ARTISTICAS EN LOS MUSEOS DE LA ENTIDAD REALIZADAS. | REALIZAR ACTUALIZACIONES A LA PAGINA DE LOS MUSEOS EN REDES SOCIALES PARA PROMOVER LAS ACTIVIDADES QUE SE REALIZAN EN LOS ESPACIOS MUSEISTICOS Y DIFUNDIR EL PATRIMONIO CULTURAL. | PAGINA WEB | 0 | 250 | 0 | 250 | 500 | 0 | 250 | 0 | 250 | 500 | 100.00 | 100.00 |
| OMUP | MUSEOS PUEBLA | CONSERVACION DEL ACERVO HISTORICO Y CULTURAL DOCUMENTAL DE LA ENTIDAD REALIZADO. | REALIZAR TRABAJOS DE RESTAURACION Y MANTENIMIENTO A OBRAS DE ARTE DE LOS MUSEOS DEL ESTADO. | ACERVO | 0 | 30 | 0 | 25 | 55 | 0 | 30 | 0 | 25 | 55 | 100.00 | 100.00 |
| OMUP | MUSEOS PUEBLA | CONSERVACION DEL ACERVO HISTORICO Y CULTURAL DOCUMENTAL DE LA ENTIDAD REALIZADO. | REALIZAR REGISTROS DEL ACERVO CULTURAL DE LOS MUSEOS PARA LA ACTUALIZACION DE LOS CATALOGOS DE OBRA PARA FORTALECER Y PRESERVAR LA RIQUEZA CULTURAL DEL ESTADO. | REGISTRO | 0 | 750 | 0 | 750 | 1,500 | 0 | 750 | 0 | 750 | 1,500 | 100.00 | 100.00 |
| OMUP | MUSEOS PUEBLA | PROGRAMAS DE MANTENIMIENTO A LOS MUSEOS REALIZADOS. | REALIZAR ACCIONES DE MANTENIMIENTO A LOS MUSEOS. | MANTENIMIENTO | 0 | 6 | 0 | 6 | 12 | 0 | 6 | 0 | 6 | 12 | 100.00 | 100.00 |