



Secretaría de la  
Función Pública

Gobierno de Puebla

# Evaluación de la Gestión a los Programas Presupuestarios 2019

Coordinación General de Contraloría Social,  
Participación y Evaluación

## MUSEOS PUEBLA

Informe de Evaluación Cuarto Trimestre 2019  
Informe Anual de Evaluación 2019

Dirección de Participación y Evaluación

Febrero 2020

Institución: 112 MUSEOS PUEBLA

Cumplimiento de la Institución: **98.57%**

■ 90 – 115.9 % Bueno   
 ■ 70 – 89.9 % Regular   
 ■ 0 – 69.9 % Bajo   
 ■ N/A No Aplica

**Programa Presupuestario: 1**  
**Indicadores: 3**  
**Actividades: 6**





PROGRAMA PRESUPUESTARIO EVALUADO 2019

Programa Presupuestario (PP)	E153	ADMINISTRACION Y PROMOCION DE MUSEOS	
	Indicadores	Actividades	Evidencia
<b>Total:</b>	3	6	<i>Validada</i>
Evaluados al 4o. Trimestre:	3	6	
Bueno:	2	6	
Regular:	0	0	
Bajo	1	0	
Incumplimiento:	0	0	
Excedido:	0	0	
<b>Cumplimiento (20%/60%/20%)</b>	<b>18.89%</b>	<b>59.68%</b>	<b>20.00%</b>
<b>Nivel de Cumplimiento del PP (%)</b>	<b>98.57%</b>		





## Nivel de Cumplimiento de Indicadores y Actividades

De los 3 indicadores evaluados, 2 tienen un nivel de cumplimiento **"bueno"** y 1 presenta **"incumplimiento"**.

De las 6 actividades evaluadas, 6 tienen nivel de cumplimiento **"bueno"**.

<i>Indicadores Evaluados</i>			
No.	Porcentaje	Nivel de Cumplimiento	Semáforo
2	66.67%	Bueno (95-115%)	
0	0.00%	Regular (90-94%)	
1	33.33%	Incumplimiento (0-89%)	
0	0.00	Excedido (+ de 115%)	

3

<i>Actividades Evaluadas</i>			
No.	Porcentaje	Nivel de Cumplimiento	Semáforo
6	100.00%	Bueno (95-115%)	
0	0.00%	Regular (90-94%)	
0	0.00%	Incumplimiento (0-89%)	
0	0.00	Excedido (+ de 115%)	

6

Nivel de Cumplimiento de la Gestión del Programa Presupuestario

E153

98.57

%

95 - 115.9 % Bueno

90- 94.9 % Regular

0-89.9% Incumplimiento

> de 115.9% Excedido

Indicadores Evaluados

No. UR	UNIDAD RESPONSABLE	COMPONENTE	INDICADOR	No. Variable	Descripción Variable	PROGRAMADO					Meta Programada		REALIZADO					Meta Realizada		CUMPLIMIENTO (%)	NIVEL DE CUMPLIMIENTO (%)
						TRIMESTRE 1	TRIMESTRE 2	TRIMESTRE 3	TRIMESTRE 4	TOTAL	Valor Absoluto	%	TRIMESTRE 1	TRIMESTRE 2	TRIMESTRE 3	TRIMESTRE 4	TOTAL	Valor Absoluto	%		
0MUP	MUSEOS PUEBLA	CONSERVACION DEL ACERVO HISTORICO Y CULTURAL DOCUMENTAL DE LA ENTIDAD REALIZADO.	PORCENTAJE DE CUMPLIMIENTO DE ACCIONES DE CONSERVACION REALIZADAS AL ACERVO HISTORICO Y CULTURAL DOCUMENTAL.	1	ACCIONES DE CONSERVACION REALIZADAS.	0	27	0	28	55			0	0	30	25	55				
0MUP	MUSEOS PUEBLA	CONSERVACION DEL ACERVO HISTORICO Y CULTURAL DOCUMENTAL DE LA ENTIDAD REALIZADO.	PORCENTAJE DE CUMPLIMIENTO DE ACCIONES DE CONSERVACION REALIZADAS AL ACERVO HISTORICO Y CULTURAL DOCUMENTAL.	2	TOTAL DE ACCIONES DE CONSERVACION PROGRAMADAS A REALIZAR.	0	27	0	27	54	101.85		0	0	27	27	54	101.85	100.00	100.00	
0MUP	MUSEOS PUEBLA	EXPOSICIONES CULTURALES Y ARTISTICAS EN LOS MUSEOS DE LA ENTIDAD REALIZADAS.	PORCENTAJE DE EXPOSICIONES REALIZADAS EN LOS MUSEOS DE LA ENTIDAD.	1	EXPOSICIONES ARTISTICAS Y CULTURALES PRESENTADAS	0	36	0	36	72			0	0	31	29	60				
0MUP	MUSEOS PUEBLA	EXPOSICIONES CULTURALES Y ARTISTICAS EN LOS MUSEOS DE LA ENTIDAD REALIZADAS.	PORCENTAJE DE EXPOSICIONES REALIZADAS EN LOS MUSEOS DE LA ENTIDAD.	2	TOTAL DE EXPOSICIONES REGISTRADAS A REALIZAR.	0	25	0	25	50	144.00		0	0	25	25	50	120.00	83.33	83.33	
0MUP	MUSEOS PUEBLA	PROGRAMAS DE MANTENIMIENTO A LOS MUSEOS REALIZADOS.	PORCENTAJE DE PROGRAMAS DE MANTENIMIENTO A LOS MUSEOS DE LA ENTIDAD REALIZADOS.	1	PROGRAMAS DE MANTENIMIENTO REALIZADOS	0	6	0	6	12			0	0	6	6	12				
0MUP	MUSEOS PUEBLA	PROGRAMAS DE MANTENIMIENTO A LOS MUSEOS REALIZADOS.	PORCENTAJE DE PROGRAMAS DE MANTENIMIENTO A LOS MUSEOS DE LA ENTIDAD REALIZADOS.	2	TOTAL PROGRAMAS DE MANTENIMIENTO A LOS MUSEOS PLANIFICADOS.	0	12	0	12	12	100.00		0	0	12	12	12	100.00	100.00	100.00	

## Actividades Evaluadas del Programa Presupuestario:

E153

95 – 115.9 % Bueno

90- 94.9% Regular

0-89.9% Incumplimiento

&gt; de 115.9% Excedido

No. UR	UNIDAD RESPONSABLE	COMPONENTE	ACTIVIDAD	PROGRAMADO					REALIZADO					CUMPLIMIENTO (%)	NIVEL DE CUMPLIMIENTO (%)
				TRIMESTRE 1	TRIMESTRE 2	TRIMESTRE 3	TRIMESTRE 4	TOTAL	TRIMESTRE 1	TRIMESTRE 2	TRIMESTRE 3	TRIMESTRE 4	TOTAL		
OMUP	MUSEOS PUEBLA	CONSERVACION DEL ACERVO HISTORICO Y CULTURAL DOCUMENTAL DE LA ENTIDAD REALIZADO.	REALIZAR TRABAJOS DE RESTAURACION Y MANTENIMIENTO A OBRAS DE ARTE DE LOS MUSEOS DEL ESTADO.	0	30	0	25	55	0	30	0	25	55	100.00	100.00
OMUP	MUSEOS PUEBLA	CONSERVACION DEL ACERVO HISTORICO Y CULTURAL DOCUMENTAL DE LA ENTIDAD REALIZADO.	REALIZAR REGISTROS DEL ACERVO CULTURAL DE LOS MUSEOS PARA LA ACTUALIZACION DE LOS CATALOGOS DE OBRA PARA FORTALECER Y PRESERVAR LA RIQUEZA CULTURAL DEL ESTADO.	0	750	0	750	1,500	0	750	0	750	1,500	100.00	100.00
OMUP	MUSEOS PUEBLA	EXPOSICIONES CULTURALES Y ARTISTICAS EN LOS MUSEOS DE LA ENTIDAD REALIZADAS.	REALIZAR EXPOSICIONES EN LOS MUSEOS DEL ESTADO, PARA FORTALECER Y DIFUNDIR ACERVO CULTURAL A TRAVES DEL USO DE TABLETAS ELECTRONICAS.	15	16	16	15	62	15	16	14	15	60	96.77	96.77
OMUP	MUSEOS PUEBLA	EXPOSICIONES CULTURALES Y ARTISTICAS EN LOS MUSEOS DE LA ENTIDAD REALIZADAS.	ELABORAR FOLLETOS INFORMATIVOS DE LOS MUSEOS DEL ESTADO, PARA DIFUNDIR Y PRESERVAR EL PATRIMONIO HISTORICO Y CULTURAL A LOS VISITANTES.	0	500	0	500	1,000	0	500	0	500	1,000	100.00	100.00
OMUP	MUSEOS PUEBLA	EXPOSICIONES CULTURALES Y ARTISTICAS EN LOS MUSEOS DE LA ENTIDAD REALIZADAS.	REALIZAR ACTUALIZACIONES A LA PAGINA DE LOS MUSEOS EN REDES SOCIALES PARA PROMOVER LAS ACTIVIDADES QUE SE REALIZAN EN LOS ESPACIOS MUSEISTICOS Y DIFUNDIR EL PATRIMONIO CULTURAL.	0	250	0	250	500	0	250	0	250	500	100.00	100.00
OMUP	MUSEOS PUEBLA	PROGRAMAS DE MANTENIMIENTO A LOS MUSEOS REALIZADOS.	REALIZAR ACCIONES DE MANTENIMIENTO A LOS MUSEOS.	0	6	0	6	12	0	6	0	6	12	100.00	100.00

## Población atendida en el trimestre:

## No. de Municipios Beneficiados:



0



### Rango de Edad

0 - 18

19 - 30

31 - 40

41 - 50

Más de 50

No específico



No aplica

N/D



0

### Incluye población indígena:

Sí

No



### Comportamiento de las metas

Observaciones	Recomendaciones
<p>1. Se identifica 1 indicador de componente que presenta nivel de cumplimiento inferior a 90%.</p>	<p>1. Realizar el análisis del comportamiento de las metas y/o las gestiones administrativas que permitan ajustar el número de acciones comprometidas ante la Secretaría de Finanzas y Administración, con el propósito de reducir la brecha entre las acciones programadas y los resultados de la evaluación, para fortalecer el proceso de ejecución del ejercicio fiscal.</p>

**Justificación de Indicadores a Cumplimiento Menor al 90%.**

No.	PP	Indicador	U.R.	Justificación de la Dependencia / Entidad
1	E153	PORCENTAJE DE EXPOSICIONES REALIZADAS EN LOS MUSEOS DE LA ENTIDAD.	0MUP	SE REALIZARON 29 EXPOSICIONES EN LOS ESPACIOS MUSEISTICOS A CARGO DEL GOBIERNO DEL ESTADO DE PUEBLA, ENTRE LAS MÁS DESTACADAS PODEMOS MENCIONAR: CHOLULA A 500 AÑOS, NUEVOS RITOS, SANTOS, DUELOS Y DIVINIDADES, JOSEFINA ALBISUA, HOMENAJE A 105 AÑOS DE SU NACIMIENTO, OFRENDA CONMEMORATIVA DE LOS 500 AÑOS DE LA MATANZA DE CHOLULA, SOLO POR MENCIONAR ALGUNAS.



### Presupuesto Devengado

No.	PROGRAMA PRESUPUESTARIO	ANUAL AUTORIZADO	AMPLIACIONES	REDUCCIONES	MODIFICADO	PRESUPUESTO DEVENGADO
1	E153	87,724,985.00	13,693,687.84	0.00	101,418,672.84	76,803,540.22

